

# Entwurf Haushaltsplan 2024/2025

Gesamtplan



Mecklenburg-Vorpommern  
Zusammenfassende  
Darstellungen und  
Übersichten

**Herausgeber:**

Finanzministerium Mecklenburg-Vorpommern  
Schloßstraße 9 - 11, 19053 Schwerin

Homepage: <http://www.fm.mv-regierung.de>

E-Mail: [presse@fm.mv-regierung.de](mailto:presse@fm.mv-regierung.de)

**Redaktion:**

Abteilung Haushalt und Finanzwirtschaft

Referat IV 200

im Finanzministerium Mecklenburg-Vorpommern

## Übersichten

<b>Teil A</b>		
<b>Sachhaushalt</b>		<b>Seite</b>
I.	Haushaltsübersicht,	6
	Finanzierungsübersicht,	14
	Kreditfinanzierungsplan,	15
	Abweichung von der konjunkturellen Normallage	16
II.	Zusammenfassende Darstellungen	19
III.	Gruppierungsübersicht	51
IV.	Funktionenübersicht	63
V.	Haushaltsquerschnitt	79
VI.	Übersicht die den Haushalt in Einnahmen und Ausgaben durch- laufenden Posten	115
VII.	Beteiligungen des Landes Mecklenburg-Vorpommern	119
<b>Teil B</b>		
<b>Zusammenfassende Darstellungen und Übersichten Stellenplan-Entwurf 2024/2025</b>		<b>123</b>



**Teil A**  
**Sachhaushalt**



- I. Teil 1: Haushaltsübersicht**
- Teil 2: Finanzierungsübersicht**
- Teil 3: Kreditfinanzierungsplan**
- Teil 4: Abweichung von der konjunkturellen  
Normallage**

## Teil I

### Haushaltsübersicht Einnahmen 2024

Ep l.	Einzelplanbezeichnung	Beträge in TEUR					
		Steuern und steuer-ähnliche Abgaben	Verw.-Einn. Einn. aus Schuldendienst und dgl.	Laufende Übertragungen	Schuldenaufnahmen, Zuschüsse für Investitionen	Besondere Finanzierungseinnahmen	Gesamteinnahmen 2024
		011 - 099	111 - 186	211 - 299	311 - 346	351 - 389	
1	2	3	4	5	6	7	8
01	Landtag	--	159,5	--	--	--	159,5
02	Landesrechnungshof	--	0,4	--	--	--	0,4
03	Ministerpräsidentin - Staatskanzlei -	--	--	450,0	300,0	--	750,0
04	Ministerium für Inneres, Bau und Digitalisierung	--	40.987,6	115.208,3	240.656,6	63.058,4	459.910,9
05	Finanzministerium	--	16.133,6	69.122,7	--	--	85.256,3
06	Ministerium für Wirtschaft, Infrastruktur, Tourismus und Arbeit	--	9.943,0	440.969,6	270.562,8	--	721.475,4
07	Ministerium für Bildung und Kindertagesförderung	--	7.342,5	71.985,2	70.744,6	--	150.072,3
08	Ministerium für Klimaschutz, Landwirtschaft, ländliche Räume und Umwelt	17.320,0	54.346,8	119.603,9	128.985,9	--	320.256,6
09	Ministerium für Justiz, Gleichstellung und Verbraucherschutz	--	98.479,1	9.972,2	--	--	108.451,3
10	Ministerium für Soziales, Gesundheit und Sport	--	4.163,4	461.336,4	24.622,6	--	490.122,4
11	Allgemeine Finanzverwaltung	6.862.906,0	24.321,5	1.506.189,8	25.539,1	279.049,0	8.698.005,4
12	Hochbaumaßnahmen des Landes	--	3.900,0	--	11.953,0	1.100,0	16.953,0
13	Ministerium für Wissenschaft, Kultur, Bundes- und Europaangelegenheiten	--	3.798,5	57.564,6	4.433,7	--	65.796,8
14	Landesverfassungsgericht	--	0,6	--	--	--	0,6
15	Zentrum für Digitalisierung Mecklenburg-Vorpommern	--	--	971,9	--	--	971,9
	Summe Haushalt	6.880.226,0	263.576,5	2.853.374,6	777.798,3	343.207,4	11.118.182,8



## Haushaltsübersicht Ausgaben 2024

Epl.	Beträge in TEUR							
	Personalausgaben	Sächliche Verwaltungsausgaben	Schuldendienst	Zuweisungen und Zuschüsse (ohne Investitionen)	Baumaßnahmen	Sonst. Investitionen u. Investitionsförderungsmaßnahmen	Besondere Finanzierungsausgaben	Gesamtausgaben 2024
	411 - 462	511 - 549	561 - 596	611 - 699	711 - 799	811 - 899	911 - 989	
1	2	3	4	5	6	7	8	9
01	39.138,9	6.754,1	--	14.454,1	3.016,1	436,5	536,1	64.335,8
02	7.494,4	643,0	--	5,2	--	70,0	441,1	8.653,7
03	8.724,0	9.527,1	--	5.213,1	--	2.375,5	538,8	26.378,5
04	402.468,2	52.852,7	--	582.432,5	7.370,9	315.841,6	12.302,1	1.373.268,0
05	196.424,9	10.504,2	--	3.698,4	--	609,0	6.183,1	217.419,6
06	89.567,1	40.510,1	--	539.910,8	92.285,5	371.489,4	-12.895,2	1.120.867,7
07	1.012.810,3	9.582,6	--	744.743,3	--	71.926,0	36.873,2	1.875.935,4
08	126.772,7	62.431,1	--	198.832,2	40.647,9	131.387,4	-1.716,7	558.354,6
09	194.060,3	118.283,9	--	23.078,8	--	5.205,2	6.714,7	347.342,9
10	38.389,6	8.879,0	--	1.174.697,2	--	111.678,6	53.146,0	1.386.790,4
11	577.579,8	43.186,0	464.100,0	1.699.431,4	--	256.698,9	--	3.040.996,1
12	--	113.619,5	--	4,1	144.060,7	10.715,7	-1.930,0	266.470,0
13	25.578,1	17.648,4	--	649.443,7	--	29.135,2	5.618,3	727.423,7
14	175,5	31,7	--	--	--	--	--	207,2
15	--	100.986,0	--	2.277,6	--	9.475,6	-9.000,0	103.739,2
HH	2.719.183,8	595.439,4	464.100,0	5.638.222,4	287.381,1	1.317.044,6	96.811,5	11.118.182,8

## Haushaltsübersicht Zusammenstellung 2024

Epl.	Einzelplanbezeichnung	Beträge in TEUR		
		Einnahmen gesamt	Ausgaben gesamt	Überschuss () Zuschuss (-)
1	2	3	4	5
01	Landtag	159,5	64.335,8	-64.176,3
02	Landesrechnungshof	0,4	8.653,7	-8.653,3
03	Ministerpräsidentin - Staatskanzlei -	750,0	26.378,5	-25.628,5
04	Ministerium für Inneres, Bau und Digitalisierung	459.910,9	1.373.268,0	-913.357,1
05	Finanzministerium	85.256,3	217.419,6	-132.163,3
06	Ministerium für Wirtschaft, Infrastruktur, Tourismus und Arbeit	721.475,4	1.120.867,7	-399.392,3
07	Ministerium für Bildung und Kindertagesförderung	150.072,3	1.875.935,4	-1.725.863,1
08	Ministerium für Klimaschutz, Landwirtschaft, ländliche Räume und Umwelt	320.256,6	558.354,6	-238.098,0
09	Ministerium für Justiz, Gleichstellung und Verbraucherschutz	108.451,3	347.342,9	-238.891,6
10	Ministerium für Soziales, Gesundheit und Sport	490.122,4	1.386.790,4	-896.668,0
11	Allgemeine Finanzverwaltung	8.698.005,4	3.040.996,1	5.657.009,3
12	Hochbaumaßnahmen des Landes	16.953,0	266.470,0	-249.517,0
13	Ministerium für Wissenschaft, Kultur, Bundes- und Europaangelegenheiten	65.796,8	727.423,7	-661.626,9
14	Landesverfassungsgericht	0,6	207,2	-206,6
15	Zentrum für Digitalisierung Mecklenburg- Vorpommern	971,9	103.739,2	-102.767,3
	Summe	11.118.182,8	11.118.182,8	0,0

Übersicht über die Verpflichtungsermächtigungen im Landeshaushaltsplan und deren Inanspruchnahme in 2024

Epl.	Einzelplanbezeichnung	Beträge in TEUR				
		VE Gesamt 2024	von dem Gesamtbetrag dürfen fällig werden			
			2025	2026	2027	2028
1	2	3	4	5	6	7
01	Landtag	8.700	3.200	2.500	2.000	1.000,0
02	Landesrechnungshof	--	--	--	--	--
03	Ministerpräsidentin - Staatskanzlei -	1.660	1.660	--	--	--
04	Ministerium für Inneres, Bau und Digitalisierung	258.911	74.839	66.124	50.774	67.174
05	Finanzministerium	--	--	--	--	--
06	Ministerium für Wirtschaft, Infrastruktur, Tourismus und Arbeit	704.405	274.616	213.675	141.782	74.332
07	Ministerium für Bildung und Kindertagesförderung	2.997	2.060	455	326	156
08	Ministerium für Klimaschutz, Landwirtschaft, ländliche Räume und Umwelt	505.590	213.939	150.346	105.074	36.231
09	Ministerium für Justiz, Gleichstellung und Verbraucherschutz	8.134	4.527	1.196	1.203	1.208
10	Ministerium für Soziales, Gesundheit und Sport	22.931	16.311	3.320	3.150	150
11	Allgemeine Finanzverwaltung	280.000	80.000	80.000	60.000	60.000
12	Hochbaumaßnahmen des Landes	152.620	108.080	24.320	15.860	4.360
13	Ministerium für Wissenschaft, Kultur, Bundes- und Europaangelegenheiten	17.258	6.500	4.897	4.211	1.650
14	Landesverfassungsgericht	--	--	--	--	--
15	Zentrum für Digitalisierung Mecklenburg- Vorpommern	90	30	20	20	20
	Summe	1.963.296	785.762	546.853	384.400	246.281

## Haushaltsübersicht Einnahmen 2025

Ep l.	Einzelplanbezeichnung	Beträge in TEUR					
		Steuern und steuer- ähnliche Abgaben	Verw.-Einn. Einn. aus Schulden- dienst und dgl.	Laufende Über- tragungen	Schulden- aufnahmen, Zuschüsse für Inves- titionen	Besondere Finanzie- rungs- einnahmen	Gesamt- einnahmen 2025
		011 - 099	111 - 186	211 - 299	311 - 346	351 - 389	
1	2	3	4	5	6	7	8
01	Landtag	--	174,5	--	--	--	174,5
02	Landesrechnungshof	--	0,4	--	--	--	0,4
03	Ministerpräsidentin - Staatskanzlei -	--	--	100,0	150,0	--	250,0
04	Ministerium für Inneres, Bau und Digitalisierung	--	39.067,1	113.912,0	331.116,1	64.686,6	548.781,8
05	Finanzministerium	--	16.134,4	71.336,8	--	--	87.471,2
06	Ministerium für Wirtschaft, Infrastruktur, Tourismus und Arbeit	--	9.936,4	446.160,6	290.631,0	--	746.728,0
07	Ministerium für Bildung und Kindertagesförderung	--	7.358,3	73.692,0	69.313,9	--	150.364,2
08	Ministerium für Klimaschutz, Landwirtschaft, ländliche Räume und Umwelt	17.240,0	54.170,6	116.404,7	128.655,9	--	316.471,2
09	Ministerium für Justiz, Gleichstellung und Verbraucherschutz	--	98.484,3	9.890,1	--	--	108.374,4
10	Ministerium für Soziales, Gesundheit und Sport	--	4.175,4	469.627,1	24.630,2	--	498.432,7
11	Allgemeine Finanzverwaltung	7.143.962,6	24.386,5	1.297.786,5	8.168,5	516.515,5	8.990.819,6
12	Hochbaumaßnahmen des Landes	--	3.900,0	--	12.839,0	1.100,0	17.839,0
13	Ministerium für Wissenschaft, Kultur, Bundes- und Europaangelegenheiten	--	3.765,0	58.043,5	4.470,7	--	66.279,2
14	Landesverfassungsgericht	--	0,6	--	--	--	0,6
15	Zentrum für Digitalisierung Mecklenburg-Vorpommern	--	--	51,3	--	--	51,3
	Summe Haushalt	7.161.202,6	261.553,5	2.657.004,6	869.975,3	582.302,1	11.532.038,1

## Haushaltsübersicht Ausgaben 2025

Epl.	Beträge in TEUR							
	Personal- ausgaben	Sächliche Verwaltungs- ausgaben	Schulden- dienst	Zuweisungen und Zuschüsse (ohne Inves- titionen)	Baumaß- nahmen	Sonst. Inves- titionen u. Investitions- förderungs- maßnahmen	Besondere Finanzie- rungs- ausgaben	Gesamt- ausgaben 2025
	411 - 462	511 - 549	561 - 596	611 - 699	711 - 799	811 - 899	911 - 989	
1	2	3	4	5	6	7	8	9
01	39.876,1	6.991,1	--	14.615,7	3.975,0	432,5	556,5	66.446,9
02	7.648,8	644,0	--	5,2	--	70,0	452,9	8.820,9
03	8.637,6	4.122,4	--	5.223,4	--	2.075,5	556,1	20.615,0
04	410.111,9	54.577,9	--	587.099,6	7.371,0	417.006,7	11.687,8	1.487.854,9
05	202.417,5	10.590,4	--	4.123,4	--	537,6	6.397,8	224.066,7
06	91.784,7	40.846,8	--	548.322,3	92.635,5	446.823,3	-12.572,0	1.207.840,6
07	1.045.065,4	10.221,4	--	787.968,1	--	73.080,5	37.948,1	1.954.283,5
08	129.706,8	61.483,4	--	183.622,9	43.397,5	131.764,1	-1.651,6	548.323,1
09	198.149,0	119.307,1	--	23.225,1	--	5.229,7	6.987,3	352.898,2
10	39.216,5	7.775,8	--	1.220.391,0	--	64.053,0	54.521,4	1.385.957,7
11	702.185,4	43.197,5	326.200,0	1.825.078,0	--	248.821,8	--	3.145.482,7
12	--	112.478,8	--	4,1	151.697,5	9.041,8	-1.730,0	271.492,2
13	26.166,0	16.194,8	--	666.913,5	--	28.963,5	6.011,6	744.249,4
14	176,9	31,7	--	--	--	--	--	208,6
15	--	119.685,6	--	2.465,3	--	10.346,8	-19.000,0	113.497,7
HH	2.901.142,6	608.148,7	326.200,0	5.869.057,6	299.076,5	1.438.246,8	90.165,9	11.532.038,1

## Haushaltsübersicht Zusammenstellung 2025

Epl.	Einzelplanbezeichnung	Beträge in TEUR		
		Einnahmen gesamt	Ausgaben gesamt	Überschuss () Zuschuss (-)
1	2	3	4	5
01	Landtag	174,5	66.446,9	-66.272,4
02	Landesrechnungshof	0,4	8.820,9	-8.820,5
03	Ministerpräsidentin - Staatskanzlei -	250,0	20.615,0	-20.365,0
04	Ministerium für Inneres, Bau und Digitalisierung	548.781,8	1.487.854,9	-939.073,1
05	Finanzministerium	87.471,2	224.066,7	-136.595,5
06	Ministerium für Wirtschaft, Infrastruktur, Tourismus und Arbeit	746.728,0	1.207.840,6	-461.112,6
07	Ministerium für Bildung und Kindertagesförderung	150.364,2	1.954.283,5	-1.803.919,3
08	Ministerium für Klimaschutz, Landwirtschaft, ländliche Räume und Umwelt	316.471,2	548.323,1	-231.851,9
09	Ministerium für Justiz, Gleichstellung und Verbraucherschutz	108.374,4	352.898,2	-244.523,8
10	Ministerium für Soziales, Gesundheit und Sport	498.432,7	1.385.957,7	-887.525,0
11	Allgemeine Finanzverwaltung	8.990.819,6	3.145.482,7	5.845.336,9
12	Hochbaumaßnahmen des Landes	17.839,0	271.492,2	-253.653,2
13	Ministerium für Wissenschaft, Kultur, Bundes- und Europaangelegenheiten	66.279,2	744.249,4	-677.970,2
14	Landesverfassungsgericht	0,6	208,6	-208,0
15	Zentrum für Digitalisierung Mecklenburg- Vorpommern	51,3	113.497,7	-113.446,4
	Summe	11.532.038,1	11.532.038,1	0,0

Übersicht über die Verpflichtungsermächtigungen im Landeshaushaltsplan und deren Inanspruchnahme in 2025

Epl.	Einzelplanbezeichnung	Beträge in TEUR				
		VE Gesamt 2025	von dem Gesamtbetrag dürfen fällig werden			
			2026	2027	2028	2029
1	2	3	4	5	6	7
01	Landtag	--	--	--	--	--
02	Landesrechnungshof	--	--	--	--	--
03	Ministerpräsidentin - Staatskanzlei -	1.256	1.230	26	--	--
04	Ministerium für Inneres, Bau und Digitalisierung	204.567	55.660	42.069	36.519	70.319
05	Finanzministerium	--	--	--	--	--
06	Ministerium für Wirtschaft, Infrastruktur, Tourismus und Arbeit	649.619	229.555	203.645	187.449	28.970
07	Ministerium für Bildung und Kindertagesförderung	2.336	1.892	287	157	--
08	Ministerium für Klimaschutz, Landwirtschaft, ländliche Räume und Umwelt	381.813	188.247	141.682	37.178	14.706
09	Ministerium für Justiz, Gleichstellung und Verbraucherschutz	3.415	3.415	--	--	--
10	Ministerium für Soziales, Gesundheit und Sport	18.749	17.056	1.533	160	--
11	Allgemeine Finanzverwaltung	280.000	80.000	80.000	60.000	60.000
12	Hochbaumaßnahmen des Landes	148.060	104.020	24.570	15.110	4.360
13	Ministerium für Wissenschaft, Kultur, Bundes- und Europaangelegenheiten	17.571	6.420	5.114	4.287	1.750
14	Landesverfassungsgericht	--	--	--	--	--
15	Zentrum für Digitalisierung Mecklenburg- Vorpommern	90	30	20	20	20
	Summe	1.707.476	687.525	498.946	340.880	180.125

## Teil II

### Finanzierungsübersicht

in Mio. Euro

Bezeichnung	Ist	Haushalts- plan	Haushalts- plan- Entwurf	Haushalts- plan- Entwurf
	2022	2023	2024	2025
1	2	3	4	5
1. Bereinigte Gesamteinnahmen				
1.1 Gesamteinnahmen abzüglich	11.640,4	10.272,7	11.118,2	11.532,0
1.2 Haushaltstechnische Verrechnungen	107,1	100,2	161,9	166,5
1.3 Entnahmen aus Rücklagen, Fonds, Stöcke u.a.	376,8	260,5	181,3	415,8
1.4 Einnahmen aus Überschüssen der Vorjahre	0,0	0,0	0,0	0,0
1.5 Einnahmen vom Kreditmarkt (netto)	0,0	0,0	0,0	0,0
1.6 Bereinigte Gesamteinnahmen	11.156,4	9.911,9	10.775,0	10.949,7
2. Bereinigte Gesamtausgaben				
2.1 Gesamtausgaben abzüglich	11.640,4	10.272,7	11.118,2	11.532,0
2.2 Haushaltstechnische Verrechnungen	107,1	100,2	161,9	166,5
2.3 Zuführung an Rücklagen, Fonds, Stöcke u.a.	777,0	1,7	2,0	2,3
2.4 Deckung von Vorjahresfehlbeträgen	0,0	0,0	0,0	0,0
2.5 Netto-Tilgungen	0,0	0,0	270,0	129,0
2.6 Bereinigte Gesamtausgaben	10.756,3	10.170,7	10.684,3	11.234,2
3. Finanzierungssaldo Zeile 1.6 ./. Zeile 2.6 nachrichtlich:	400,2	-258,8	90,7	-284,5
4. Finanzierungssaldo bei laufenden Ausgaben	1.374,2	529,4	917,3	582,9



### Teil III

#### Kreditfinanzierungsplan

Bezeichnung	Beträge in Mio. Euro			
	Ist	Haushalts- plan	Haushalts- plan- Entwurf	Haushalts- plan- Entwurf
	2022	2023	2024	2025
1	2	3	4	5
<b>1. Kredite am Kreditmarkt</b>				
1.1 Aufnahme von Krediten	1.991,3	2.356,5	2.228,4	704,0
1.2 Tilgung von Krediten (Anschlussfinanzierung)	-2.030,5	-2.356,5	-2.228,4	-704,0
1.3 Saldo	-39,2	0,0	0,0	0,0
<b>2. Kredite beim öffentlichen Bereich</b>				
2.1 Aufnahme von Krediten	0,0	0,0	0,0	0,0
2.2 Tilgung von Krediten	0,0	0,0	0,0	0,0
2.3 Saldo	0,0	0,0	0,0	0,0
<b>3. Kredite gesamt</b>				
3.1 Aufnahme von Krediten	1.991,3	2.356,5	2.228,4	704,0
3.2 Tilgung von Krediten (Anschlussfinanzierung)	-2.030,5	-2.356,5	-2.228,4	-704,0
3.3 Saldo	-39,2	0,0	0,0	0,0
<b>4. haushalterische Nettokreditaufnahme (+) / Nettotilgung (-)</b>	0,0	0,0	-270,0	-129,0
<b>5. fortgeltende Ermächtigung</b> nach § 2 Absatz 2 Satz 1 Nummer 1 Haushaltsgesetz 2024/2025*	2.911,0	2.911,0	2.641,0	2.512,0

\* Bis zum 31. Dezember 2022 sind insgesamt Anschlussfinanzierungen in Höhe von 2.910.971.730,32 Euro aus Kassenbeständen sichergestellt worden. In Höhe dieses Betrages bestand zum 31. Dezember 2022 eine fortgeltende Ermächtigung. Die Höhe dieser Ermächtigung erhöht sich bis zum nächstfolgenden Jahresende in dem Umfang, wie weitere Anschlussfinanzierungen aus Kassenbeständen refinanziert werden. Die Höhe dieser Ermächtigung vermindert sich bis zum nächstfolgenden Jahresende in dem Umfang, wie die bisher genutzten Kassenmittel durch tatsächliche Kreditaufnahme an den Märkten sowie bei den Sondervermögen „Versorgungsfonds des Landes Mecklenburg-Vorpommern“ und „Versorgungsrücklage des Landes Mecklenburg-Vorpommern“ ersetzt werden.

## Teil IV

### Abweichung von der konjunkturellen Normallage Haushaltsjahr 2024 - ex ante in Mio. Euro

	Haushaltsjahr	2019	2020	2021	2022	2023	2024
lfd. Nr.	1	2	3	4	5	6	7
1	Steuern, LFA, BEZ	6.619,6	6.454,3	6.979,8	7.858,6	7.615,1	8.070,5
2	darunter SoBEZ Solidarpakt II	220,9	0,0	0,0	0,0	0,0	0,0
3	<b>maßgebliche Steuereinnahmen</b>	6.398,7	6.454,3	6.979,8	7.858,6	7.615,1	<b>8.070,5</b>
4	Inflationsrate <sup>1</sup>	1,5%	0,5%	3,1%	8,0%	6,0%	2,4%
5	kumulierte Aufzinsung 2019 bis 2024	6.398,7	6.430,7	6.630,1	7.160,5	7.590,1	7.772,3
6	kumulierte Aufzinsung 2020 bis 2024		6.454,3	6.654,4	7.186,7	7.617,9	7.800,8
7	kumulierte Aufzinsung 2021 bis 2024			6.979,8	7.538,1	7.990,4	8.182,2
8	kumulierte Aufzinsung 2022 bis 2024				7.858,6	8.330,1	8.530,1
9	kumulierte Aufzinsung 2023 bis 2024					7.615,1	7.797,9
10	<b>Referenzwert zzgl. Inflation für Haushaltsjahr 2024</b>	5.850,2	6.062,1	6.401,8	7.121,4	7.779,1	<b>8.016,6</b>
11	oberer Referenzwert	6.025,7	6.244,0	6.593,9	7.335,0	8.012,5	8.257,1
12	unterer Referenzwert	5.674,7	5.880,2	6.209,8	6.907,7	7.545,7	7.776,1
13	<b>Unterer Grenzwert unterschritten?</b>						<b>NEIN</b>
14	Betrag Unterschreitung Grenzwert						0,0
15	Bereinigung um Steuermindereinnahmen aufgrund Steuerrechtsänderungen						0,0
16	konjunkturell bedingte Unterschreitung						0,0
17	maximale Kreditaufnahme bis unterer Grenzwert						0,0
18	Entnahme aus Sondervermögen für Dämpfung Kreditaufnahme						0,0
19	Kreditaufnahme						0,0
20	<b>Oberer Grenzwert überschritten?</b>						<b>NEIN</b>
21	Betrag Überschreitung Grenzwert						0,0
22	Bereinigung um Steuermehreinnahmen aufgrund Steuerrechtsänderungen						0,0
23	konjunkturell bedingte Überschreitung						0,0
24	Tilgung Kredite aus Vorjahren						0,0
25	Saldo Kreditaufnahme und -tilgung incl. Vorjahre						0,0
26	Zuführung an Sondervermögen						0,0
27	<b>Anfangsbestand SV</b>						<b>500,0</b>
28	Entnahme aus Sondervermögen für Dämpfung Kreditaufnahme						0,0
29	Entnahme aus Sondervermögen						0,0
30	<i>Summe der Entnahmen</i>						<i>0,0</i>
31	Zuführung an Sondervermögen bei Grenzwertüberschreitung						0,0
32	Zuführung an Sondervermögen						0,0
33	<i>Summe der Zuführungen</i>						<i>0,0</i>
34	<b>Endbestand SV</b>						<b>500,0</b>

(Abweichungen durch Rundungsdifferenzen)

<sup>1</sup> Verbraucherpreisindex / Inflationsrate (Veränderung zum Vorjahr) – Destatis und Prognose der Bundesregierung vom Januar 2023

**Abweichung von der konjunkturellen Normallage Haushaltsjahr 2025 - ex ante**  
in Mio. Euro

	Haushaltsjahr	2020	2021	2022	2023	2024	<b>2025</b>
lfd. Nr.	1	2	3	4	5	6	7
1	Steuern, LFA, BEZ	6.454,3	6.979,8	7.858,6	7.615,1	8.070,5	8.414,7
2	darunter SoBEZ Solidarpakt II	0,0	0,0	0,0	0,0	0,0	0,0
3	<b>maßgebliche Steuereinnahmen</b>	6.454,3	6.979,8	7.858,6	7.615,1	8.070,5	<b>8.414,7</b>
4	Inflationsrate <sup>1</sup>	0,5%	3,1%	8,0%	6,0%	2,4%	2,4%
5	kumulierte Aufzinsung 2020 bis 2025	6.454,3	6.654,4	7.186,7	7.617,9	7.800,8	7.988,0
6	kumulierte Aufzinsung 2021 bis 2025		6.979,8	7.538,1	7.990,4	8.182,2	8.378,6
7	kumulierte Aufzinsung 2022 bis 2025			7.858,6	8.330,1	8.530,1	8.734,8
8	kumulierte Aufzinsung 2023 bis 2025				7.615,1	7.797,9	7.985,0
9	kumulierte Aufzinsung 2024 bis 2025					8.070,5	8.264,1
10	<b>Referenzwert zzgl. Inflation für Haushaltsjahr 2025</b>	6.062,1	6.401,8	7.121,4	7.779,1	8.016,6	<b>8.270,1</b>
11	oberer Referenzwert	6.244,0	6.593,9	7.335,0	8.012,5	8.257,1	8.518,2
12	unterer Referenzwert	5.880,2	6.209,8	6.907,7	7.545,7	7.776,1	8.022,0
13	<b>Unterer Grenzwert unterschritten?</b>						<b>NEIN</b>
14	Betrag Unterschreitung Grenzwert						0,0
15	Bereinigung um Steuermindereinnahmen aufgrund Steuerrechtsänderungen						0,0
16	konjunkturell bedingte Unterschreitung						0,0
17	maximale Kreditaufnahme bis unterer Grenzwert						0,0
18	Entnahme aus Sondervermögen für Dämpfung Kreditaufnahme						0,0
19	Kreditaufnahme						0,0
20	<b>Oberer Grenzwert überschritten?</b>						<b>NEIN</b>
21	Betrag Überschreitung Grenzwert						0,0
22	Bereinigung um Steuernehreinnahmen aufgrund Steuerrechtsänderungen						0,0
23	konjunkturell bedingte Überschreitung						0,0
24	Tilgung Kredite aus Vorjahren						0,0
25	Saldo Kreditaufnahme und -tilgung incl. Vorjahre						0,0
26	Zuführung an Sondervermögen						0,0
27	<b>Anfangsbestand SV</b>						<b>500,0</b>
28	Entnahme aus Sondervermögen für Dämpfung Kreditaufnahme						0,0
29	Entnahme aus Sondervermögen						0,0
30	<i>Summe der Entnahmen</i>						0,0
31	Zuführung an Sondervermögen bei Grenzwertüberschreitung						0,0
32	Zuführung an Sondervermögen						0,0
33	<i>Summe der Zuführungen</i>						0,0
34	<b>Endbestand SV</b>						<b>500,0</b>

(Abweichungen durch Rundungsdifferenzen)

<sup>1</sup> Verbraucherpreisindex / Inflationsrate (Veränderung zum Vorjahr) – Destatis und Prognose der Bundesregierung vom Januar 2023



## **II. Zusammenfassende Darstellungen**

Sonderabgaben des Landes  
Mecklenburg-Vorpommern

Gesamtübersicht

Finanzwirtschaftliche Eckzahlen

Grafik der Einnahmen und Ausgaben

Ressortanteile an den Ausgaben

Grafik der Einnahmen und Ausgaben nach  
Einzelplänen

Leistungen des Landes  
Mecklenburg-Vorpommern an Gemeinden/  
Gemeindeverbände und kommunale  
Zweckverbände

Einrichtungen des Landes  
Mecklenburg-Vorpommern mit Wirtschaftsplänen  
zur Erläuterung der Netto-Veranschlagung  
nach § 15 Abs. 1 Satz 3 LHO

Landesbetriebe Mecklenburg-Vorpommerns  
nach § 26 Abs. 1 LHO

**Sonderabgaben des Landes Mecklenburg-Vorpommern \***

Lfd. Nr.	Bezeichnung	Rechtsgrundlage	Abgabevolumen in Mio. EUR					Abgabezweck	Verpflichtete	Begünstigte
			Ist 2021	Soll 2022	Soll 2023	Soll 2024	Soll 2025			
1	2	3	4	5	6	7	8	9	10	11
<b>Einzelplan 06 - Ministerium für Wirtschaft, Infrastruktur, Tourismus und Arbeit</b>										
1	Schiffsabfallentsorgungsabgabe	§§ 9, 11 Schiffsabfallentsorgungsgesetz (SchAbfEntG M-V) vom 16. Dezember 2003 zuletzt geändert durch Art. 3 ÄndG vom 22.6.2012 (GVOBl. M-V S. 186) i.V.m. einer kommunalen Abgabensatzung	Angaben dazu, ob die Kommunen von der Satzungsermächtigung in § 11 Abs. 1 S. 2 SchAbfEntG M-V Gebrauch machen und welches Abgabevolumen hieraus resultiert, liegen dem Land nicht vor.					Finanzierung der dem Hafentreiber entstehenden Kosten für die Hafenauffang-einrichtungen/ Schiffsabfallentsorgung	Reeder, Eigner und Charterer von Schiffen, die einen (See-) Hafen in Mecklenburg-Vorpommern anlaufen	kommunale Hafentreiber
2	Feldes- und Förderabgaben (vgl. Kap. 0609 Titel 122.01)	§§ 30 Abs. 1 und 31 Abs. 1 Bundesberggesetz (BBergG) vom 13. August 1980 zuletzt geändert durch Art. 4 des Gesetzes vom 22. März 2023 (BGBl. 2023 I Nr. 88) i. V. m. den §§ 1, 2, 5, 6, 10 und 13 der Verordnung über die Feldes- und Förderabgaben (FeFördAVO) vom 08. April 2014 (GVOBl. M-V S. 140)	0,829	0,200	0,200	0,200	0,200	Ausgleich für den marktfähigen und vermögenswerten Vorteil, den der Inhaber eines vom Staat verliehenen Aufsuchungs- und Gewinnungsrechts für die Aufsuchung und Gewinnung von bergfreien Bodenschätzen erlangt	Inhaber einer Erlaubnis zur Aufsuchung von festen, flüssigen und gasförmigen Kohlenwasserstoffen i. S. d. Bodenschätznummer 1 der Anlage zur Verordnung über die Verleihung von Bergwerkseigentum vom 15. August 1990 (GBl. I S. 1071)  Inhaber einer Bewilligung nach § 8 BBergG bzw. eines Bergwerkseigentums nach § 9 BBergG mit Ausnahme von Inhabern einer Bewilligung oder eines Bergwerkseigentums zur Gewinnung von Erdwärme gemäß Befreiung nach § 28 FeFördAVO	Land Mecklenburg-Vorpommern
<b>Einzelplan 08 - Ministerium für Klimaschutz, Landwirtschaft, ländliche Räume und Umwelt</b>										
1	Fischereiabgabe (vgl. Kap. 0802 Titel 099.03)	§§ 9, 10 Landesfischereigesetz (LFischG M-V) in aktueller Fassung i.V.m. der Fischereischeinverordnung (FSchVO M-V)	1,047	1,000	1,000	1,000	1,000	Förderung der Fischerei, Schutz und Pflege der Gewässer	Fischereiausübende	Land Mecklenburg-Vorpommern (z.B. Zuwendungen für Maßnahmen zur Verbesserung der ökologischen/fischereilichen Verhältnisse in Gewässern, Hilfsprogramme für gefährdete Fischarten)
2	Jagdabgabe (vgl. Kap. 0802 Titel 099.02)	§ 16 Abs. 2 bis 5 Landesjagdgesetz (LJagdG M-V) in aktueller Fassung i.V.m. der Jagdabgabeverordnung (JagdabgVO M-V);	0,355	0,240	0,420	0,320	0,240	Förderung des Jagdwesens	Erwerber eines Jagdscheines; Jagdpächter, sofern er nicht in M-V einen Jagdschein erwirbt	Land Mecklenburg-Vorpommern als oberste Jagdbehörde (z.B. zur Finanzierung von Maßnahmen zur Erhaltung und Verbesserung der Lebensgrundlagen des Wildes, zur Aus- und Weiterbildung der Jäger gemäß "Richtlinie zur Gewährung von Zuwendungen aus Mitteln der Jagdabgabe" in aktueller Fassung)

Lfd. Nr.	Bezeichnung	Rechtsgrundlage	Abgabevolumen in Mio. EUR					Abgabezweck	Verpflichtete	Begünstigte
			Ist 2021	Soll 2022	Soll 2023	Soll 2024	Soll 2025			
1	2	3	4	5	6	7	8	9	10	11
3	Abwasserabgabe (vgl. Kap. 0802 Titel 099.30 MG 30; Kap. 0804 Titel 099.30 MG 30)	§§ 1, 9, 10, 13 Abwasserabgabengesetz (AbwAG) in aktueller Fassung i.V.m. dem Landesabwasserabgabengesetz (AbwAG M-V) in aktueller Fassung	5,762	5,000	5,000	5,000	5,000	Erhaltung bzw. Verbesserung der Gewässergüte	Abwassereinleiter	Land Mecklenburg-Vorpommern (z.B. zur Finanzierung des Vollzugsaufwands, zur Finanzierung von Maßnahmen i. Z. m. der Umsetzung der Europäischen Wasserrahmenrichtlinie und Meeresstrategie-Rahmenrichtlinie, Zuwendungen für die naturnahe Gewässerentwicklung)
4	Wasserentnahmeentgelt (vgl. Kap. 0802 Titel 099.40 MG 40; Kap. 0804 Titel 099.40 MG 40)	§§ 16 bis 18 Wassergesetz des Landes Mecklenburg-Vorpommern (LWaG) in aktueller Fassung	10,548	11,000	11,000	11,000	11,000	Erhaltung bzw. Verbesserung der Gewässergüte, Gewässerunterhaltung	Gewässerbenutzer (für Entnehmen und Ableiten von oberirdischen Gewässern oder Grundwasser)	Land Mecklenburg-Vorpommern (z.B. zur Finanzierung des Vollzugsaufwands, zur Finanzierung von Maßnahmen i. Z. m. der Umsetzung der Europäischen Wasserrahmenrichtlinie, Zuwendungen für die Sanierung von Grundwasserverunreinigungen sowie für die Trinkwasserversorgung)
5	Ausgleichszahlungen für eingriffsbedingt verbleibende Beeinträchtigungen von Natur und Landschaft (vgl. Kap. 0802 Titel 342.90 MG 29; neu: Kap. 0804 Titel 342.90 MG 20)	§ 15 Abs. 6 Bundesnaturschutzgesetz (BNatSchG) in aktueller Fassung i. V. m. § 12 Abs. 4 Naturschutzausführungsgesetz (NatSchAG M-V) in aktueller Fassung	0,735	0,000	0,000	0,000	0,000	Naturschutz und Landschaftspflege	Verursacher des Eingriffs in Natur und Landschaft	Land Mecklenburg-Vorpommern (z.B. Finanzierung von Maßnahmen des Naturschutzes und der Landschaftspflege)
6	Ausgleichszahlungen für eingriffsbedingt verbleibende Beeinträchtigungen von Alleen und einseitigen Baumreihen (vgl. Kap. 0802 Titel 111.91 MG 29; neu: Kap. 0804 Titel 111.91 MG 20)	§§ 67 Abs. 1 und 3; 15 Abs. 6 Bundesnaturschutzgesetz (BNatSchG) in aktueller Fassung i. V. m. § 19 Abs. 2 Naturschutzausführungsgesetz (NatSchAG M-V) in aktueller Fassung	0,333	0,000	0,000	0,000	0,000	Schutz und Neuanpflanzung sowie nachhaltige Sicherung des Bestands an Alleen und einseitigen Baumreihen	Verursacher des Eingriffs in Alleen und einseitige Baumreihen	Land Mecklenburg-Vorpommern (z.B. zur Finanzierung von Maßnahmen zum Erhalt/Schutz oder zur Neuanpflanzung von Alleen oder einseitigen Baumreihen, die durch Flächeneigentümer von Straßen und ländlichen Wegen ausgeführt werden)

\*) Die Nennung einer Abgabe in dieser Auflistung qualifiziert die Abgabe weder als Sonderabgabe noch als eine solche im Rechtsetzungsbereich des Landes.

# Gesamtübersicht über den Haushaltsplan-Entwurf 2024/2025

in Mio. EUR

	Einnahmeart / Ausgabeart	Ist 2022	Haushalts- plan 2023*	Haushalts- plan- Entwurf 2024	Differenz 5-4	Haushalts- plan- Entwurf 2025	Differenz 7-5
1	2	3	4	5	6	7	8
	<b>Einnahmen</b>						
1	Steuern, Länderfinanzausgleich, Bundesergänzungszuweisungen	7.858,6	7.615,1	8.070,5	455,4	8.414,7	344,3
2	davon: - Mecklenburg-Vorpommern verbleibende Steuern	6.707,4	6.430,1	6.862,9	432,8	7.144,0	281,1
3	- Einnahmen aus dem Länderfinanzausgleich	0,0	0,0	0,0	0,0	0,0	0,0
4	- Einnahmen aus Bundesergänzungszuweisungen	1.151,2	1.184,9	1.207,5	22,6	1.270,7	63,2
5	Übrige laufende Einnahmen	2.347,3	1.515,6	1.926,7	411,1	1.665,0	-261,7
6	davon: - Verwaltungseinnahmen	399,8	276,2	263,6	-12,6	261,6	-2,0
7	- aus Zuweisungen und Zuschüsse	1.929,6	1.222,0	1.645,8	423,8	1.386,3	-259,6
8	- steuerähnliche Abgaben (außer Spielbankenabgaben)	18,0	17,4	17,3	-0,1	17,2	-0,1
9	- Globale Mindereinnahme	0,0	0,0	0,0	0,0	0,0	0,0
10	Summe der laufenden Einnahmen	10.206,0	9.130,7	9.997,2	866,5	10.079,8	82,6
11	Spezielle Investitionseinnahmen	950,5	781,3	777,8	-3,5	870,0	92,2
12	<b>Bereinigte Gesamteinnahmen</b>	<b>11.156,4</b>	<b>9.911,9</b>	<b>10.775,0</b>	<b>863,0</b>	<b>10.949,7</b>	<b>174,8</b>
13	Haushaltstechnische Verrechnungen	107,1	100,2	161,9	61,7	166,5	4,6
14	Entnahmen aus Rücklagen	376,8	260,5	181,3	-79,2	415,8	234,5
15	Einnahmen aus Überschüssen der Vorjahre	0,0	0,0	0,0	0,0	0,0	0,0
16	Netto-Kreditaufnahme	0,0	0,0	0,0	0,0	0,0	0,0
17	<b>Gesamteinnahmen</b>	<b>11.640,4</b>	<b>10.272,7</b>	<b>11.118,2</b>	<b>845,5</b>	<b>11.532,0</b>	<b>413,9</b>
	<b>Ausgaben</b>						
18	Personalausgaben	2.370,2	2.637,5	2.719,2	81,7	2.901,1	182,0
19	Zinsen	197,2	278,0	194,1	-83,9	197,2	3,1
20	Sach- und Fachausgaben	6.264,3	5.835,7	6.233,7	397,9	6.477,2	243,5
21	davon: - Kommunalen Finanzausgleich (laufende Mittel)	1.331,0	1.339,1	1.357,5	18,4	1.476,6	119,1
22	- Soziale Leistungen	2.173,7	2.248,2	2.474,9	226,7	2.559,6	84,7
23	- Schuldendiensthilfen	0,0	0,0	0,0	0,0	0,0	0,0
24	- sächliche Verwaltungsausgaben	533,6	578,8	595,4	16,7	608,1	12,7
25	- sonst. Sach- und Fachausgaben	2.226,0	1.669,7	1.805,8	136,1	1.832,8	27,0
26	Globale Mehr- / Minderausgabe	0,0	-150,0	-67,1	82,9	-78,6	-11,5
27	Summe der laufenden Ausgaben	8.831,8	8.601,2	9.079,8	478,6	9.496,9	417,1
28	Investitionsausgaben	1.924,5	1.569,5	1.604,4	34,9	1.737,3	132,9
29	davon: - Baumaßnahmen	294,4	267,7	287,4	19,7	299,1	11,7
30	- Investitionen (HGr. 8 ohne Zeile 31)	1.425,8	1.094,8	1.135,3	40,5	1.258,6	123,2
31	- Kommunalen Finanzausgleich (investive Mittel)	204,3	207,0	181,7	-25,3	179,7	-2,0
32	<b>Bereinigte Gesamtausgaben</b>	<b>10.756,3</b>	<b>10.170,7</b>	<b>10.684,3</b>	<b>513,5</b>	<b>11.234,2</b>	<b>550,0</b>
33	Haushaltstechnische Verrechnungen	107,1	100,2	161,9	61,7	166,5	4,6
34	Zuführungen an Rücklagen	777,0	1,7	2,0	0,3	2,3	0,3
35	Ausgaben zur Deckung von Fehlbeträgen aus Vorjahren	0,0	0,0	0,0	0,0	0,0	0,0
36	Netto-Tilgungen	0,0	0,0	270,0	270,0	129,0	-141,0
37	<b>Gesamtausgaben</b>	<b>11.640,4</b>	<b>10.272,7</b>	<b>11.118,2</b>	<b>845,5</b>	<b>11.532,0</b>	<b>413,9</b>
38	Finanzierungssaldo (Zeile 12 - 32)	400,2	-258,8	90,7	349,5	-284,5	-375,2
39	davon: - laufender Haushalt (Zeile 10 - 27)	1.374,2	529,4	917,3	387,9	582,9	-334,5
40	- Investitionshaushalt (Zeile 11 - 28)	-974,1	-788,2	-826,6	-38,4	-867,3	-40,7
	Zusammensetzung des Finanzierungssaldos						
41	Netto-Kreditaufnahme/Netto-Tilgung (Zeile 36 - 16)	0,0	0,0	270,0	270,0	129,0	-141,0
42	Netto-Entnahme (-)/-Zuführung ( ) aus/an Rücklagen (Zeile 34 - 14)	400,2	-258,8	-179,3	79,5	-413,5	-234,2
43	Überschuss (/) Fehlbetrag; Handlungsbedarf (-)	0,0	0,0	0,0	0,0	0,0	0,0
	nachrichtlich Kommunalen Finanzausgleich:						
44	Kommunale Sach- / Fachausgaben	1.331,0	1.339,1	1.357,5	18,4	1.476,6	119,1
45	Kommunale Investitionsmittel	204,3	207,0	181,7	-25,3	179,7	-2,0
46	<b>Kommunalen Finanzausgleich gesamt</b>	<b>1.535,3</b>	<b>1.546,1</b>	<b>1.539,2</b>	<b>-6,9</b>	<b>1.656,3</b>	<b>117,1</b>

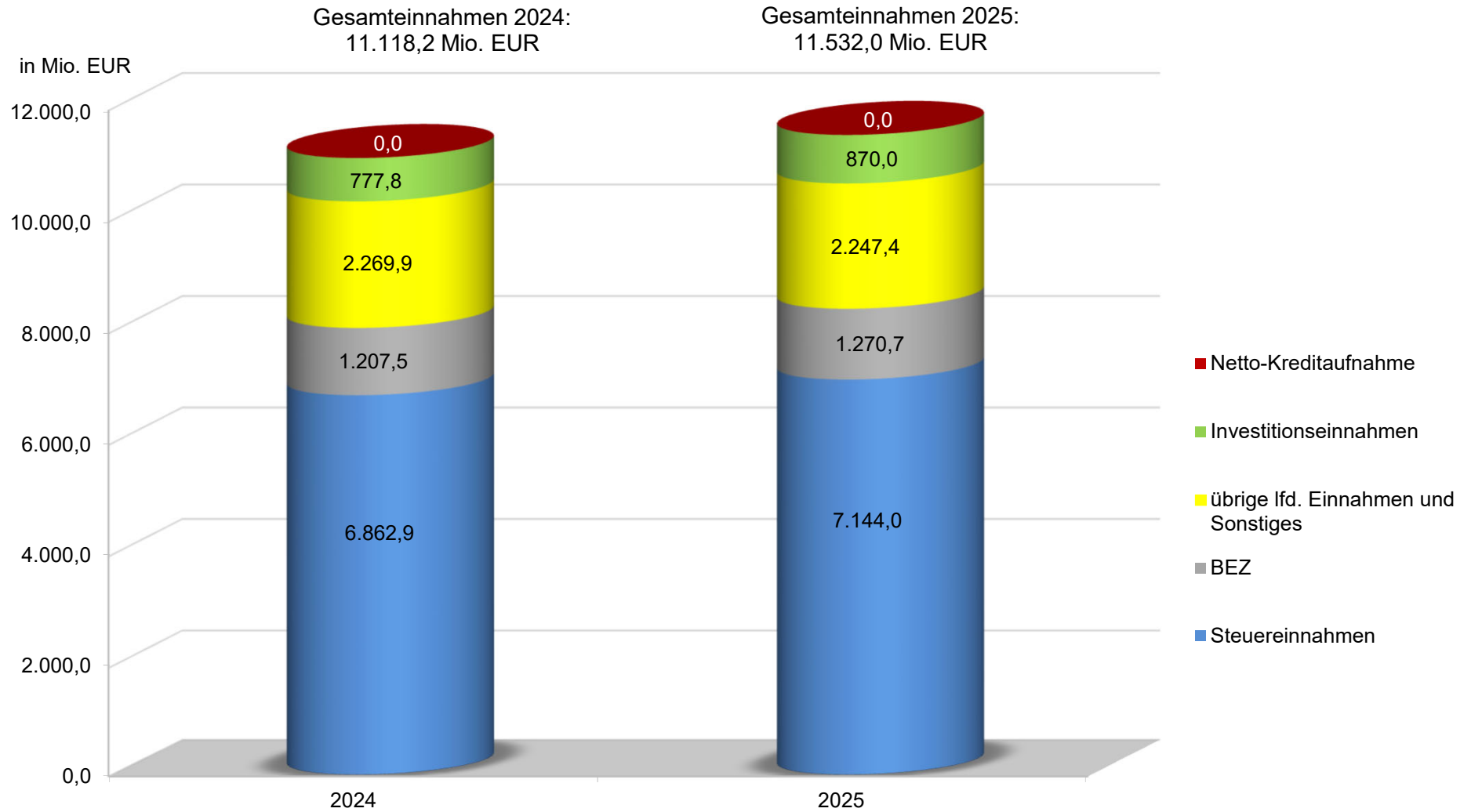
\* Vergleichszahlen auf Basis der Haushaltsstruktur 2024/ 2025



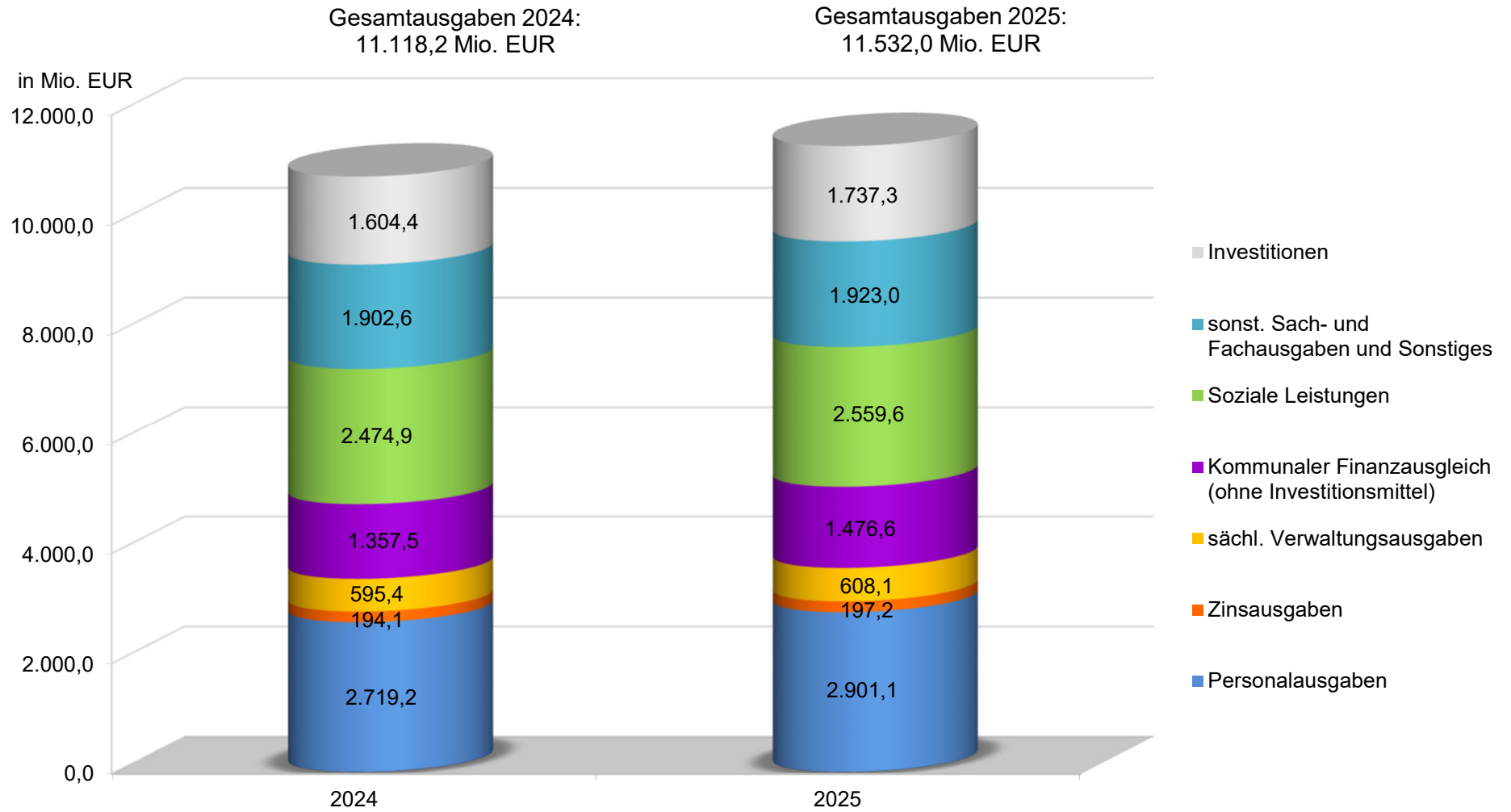
## Finanzwirtschaftliche Eckzahlen zum Haushaltsplan-Entwurf 2024/2025

1	2 Bezeichnung	Veränderungen				
		Ist 2022 zu Ist 2021	2023 zu Ist 2022	2024 zu 2023	2025 zu 2024	
3	4	5	6			
<b>A. Änderungsraten</b>						
1	Meckl.-Vorp. verbleibende Steuern, Länderfinanzausgleich, Bundesergänzungszuweisungen	18,7%	-3,1%	6,0%	4,3%	
	davon:					
2	- Meckl.-Vorp. verbleibende Steuern	25,1%	-4,1%	6,7%	4,1%	
3	- Einnahmen aus dem Länderfinanzausgleich	-100,0%	-	-	-	
4	- Einnahmen aus Bundesergänzungszuweisungen	59,2%	2,9%	1,9%	5,2%	
5	Übrige laufende Einnahmen	62,9%	-35,4%	27,1%	-13,6%	
6	Bereinigte laufende Einnahmen	26,6%	-10,5%	9,5%	0,8%	
7	Spezielle Investitionseinnahmen	58,6%	-17,8%	-0,4%	11,9%	
8	Bereinigte Gesamteinnahmen	28,8%	-11,2%	8,7%	1,6%	
9	Personalausgaben	12,3%	11,3%	3,1%	6,7%	
10	Schuldendienst und Schuldendiensthilfen (ohne Tilgung von Kreditmarktmitteln)	-8,9%	41,0%	-30,2%	1,6%	
11	Sach- und Fachausgaben	33,2%	-6,8%	6,8%	3,9%	
	davon:					
12	- Kommunalen Finanzausgleich	27,1%	0,6%	1,4%	8,8%	
13	- Soziale Leistungen	35,2%	3,4%	10,1%	3,4%	
14	- Sächliche Verwaltungsausgaben	16,1%	8,5%	2,9%	2,1%	
15	- sonstige Sach- und Fachausgaben	40,2%	-25,0%	8,2%	1,5%	
16	Bereinigte laufende Ausgaben	25,7%	-2,6%	5,6%	4,6%	
17	Investitionsausgaben	24,7%	-18,4%	2,2%	8,3%	
18	Bereinigte Gesamtausgaben	25,5%	-5,4%	5,0%	5,1%	
19	Gesamtausgaben	24,5%	-11,7%	8,2%	3,7%	
<b>B. Quoten</b>		<b>Ist 2021</b>	<b>Ist 2022</b>	<b>2023</b>	<b>2024</b>	<b>2025</b>
20	Steuerdeckungsquote I Meckl.-Vorp. verb. Steuern im Verhältnis zu den bereinigten Gesamtausgaben (einschl. Einnahmen aus dem Länderfinanzausgleich und Zuweisungen vom Bund zum Ausgleich weggefallener Einnahmen aus der Kfz-Steuer und LKW-Maut)	68,8%	63,9%	64,8%	65,8%	65,0%
21	Steuerdeckungsquote II Meckl.-Vorp. verb. Steuern im Verhältnis zu den bereinigten Gesamtausgaben (einschl. Einnahmen aus dem Länderfinanzausgleich, Allgemeiner BEZ und Zuweisungen vom Bund zum Ausgleich weggefallener Einnahmen aus der Kfz-Steuer und LKW-Maut)	68,8%	70,1%	71,7%	72,4%	71,7%
22	Kreditfinanzierungsquote Netto-Kreditaufnahme im Verhältnis zu den bereinigten Gesamtausgaben	0,0%	0,0%	0,0%	0,0%	0,0%
23	Finanzierungsdefizitquote Finanzierungsdefizite im Verhältnis zu den bereinigten Gesamtausgaben	-1,0%	-3,7%	2,5%	-0,8%	2,5%
24	Investitionsquote Investitionen im Verhältnis zu den bereinigten Gesamtausgaben	18,0%	17,9%	15,4%	15,0%	15,5%
25	Personalausgabenquote Personalausgaben im Verhältnis zu den bereinigten Gesamtausgaben	24,6%	22,0%	25,9%	25,5%	25,8%
26	Sach- und Fachausgabenquote Sach- und Fachausgaben im Verhältnis zu den bereinigten Gesamtausgaben	54,9%	58,2%	57,4%	58,3%	57,7%
27	Zins-Steuer-Quote Zinsausgaben im Verhältnis zu den Meckl.-Vorp. verbleibenden Steuern (einschl. Einnahmen aus Länderfinanzausgleich)	3,7%	2,9%	4,3%	2,8%	2,8%
28	Zins-Ausgaben-Quote Zinsausgaben im Verhältnis zu den bereinigten Gesamtausgaben	2,5%	1,8%	2,7%	1,8%	1,8%
29	Netto-Tilgungsquote Netto-Tilgungen im Verhältnis zu den bereinigten Gesamtausgaben	0,0%	0,0%	0,0%	2,5%	1,1%

## Haushaltsplan-Entwurf 2024 / 2025 (Einnahmen)



## Haushaltsplan-Entwurf 2024 / 2025 (Ausgaben)

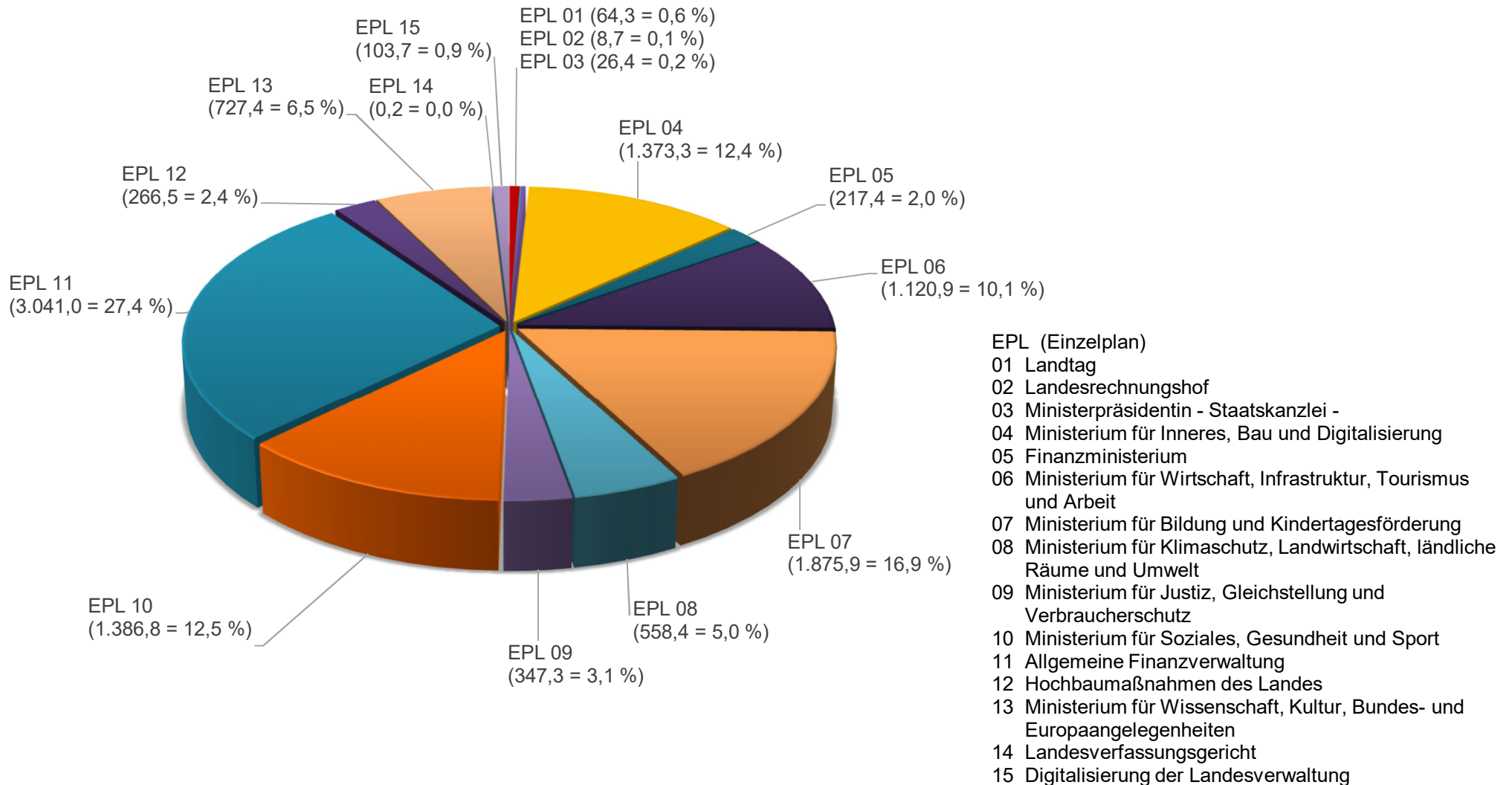




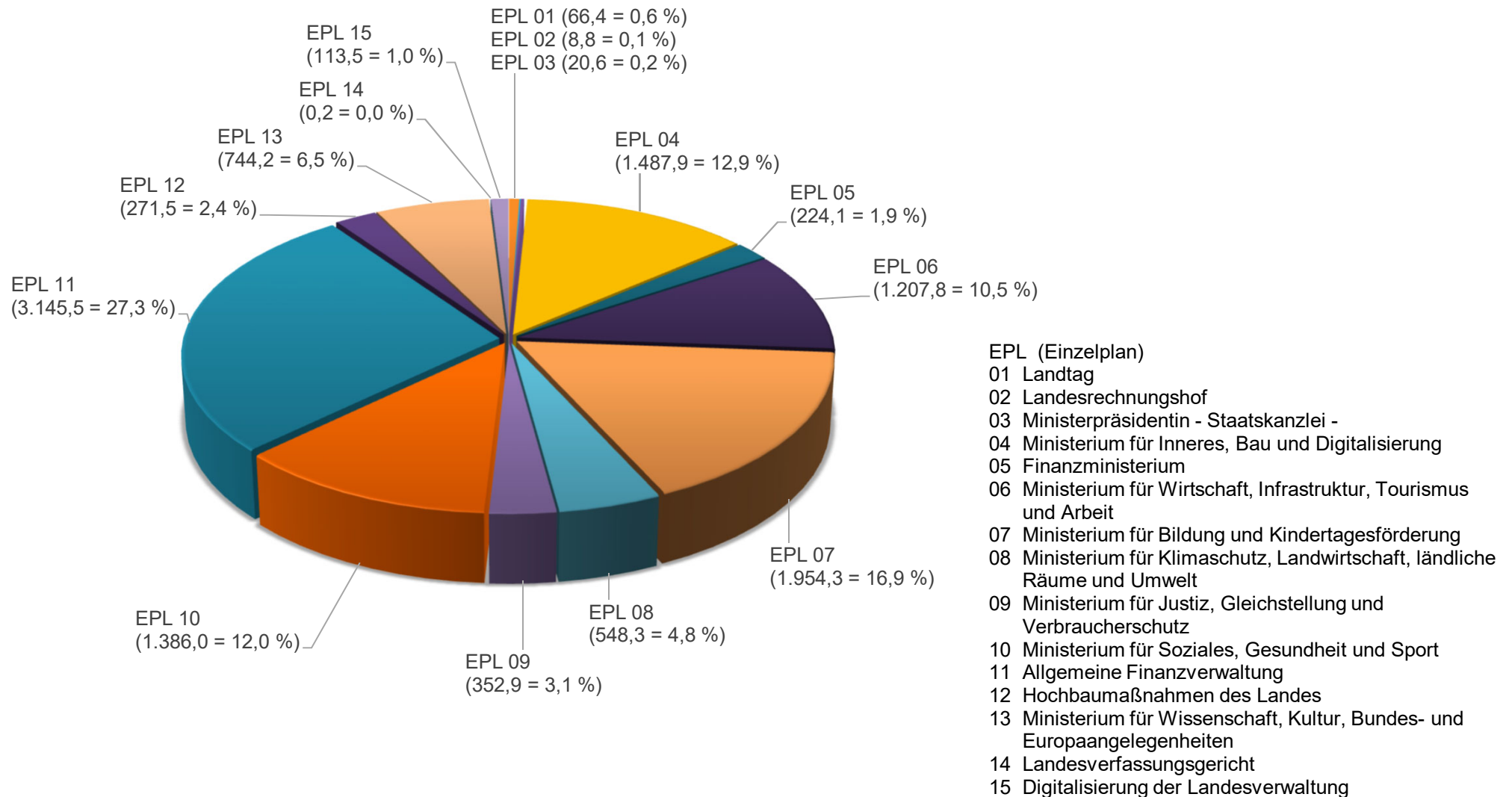
## Ressortanteile an den Ausgaben (Vergleich 2023, 2024 und 2025)

Ansätze in Mio. EUR							
Epl.	Einzelplanbezeichnung	Ansatz 2023	Ressort- anteil in %	Ansatz 2024	Ressort- anteil in %	Ansatz 2025	Ressort- anteil in %
1	2	3	4	5	6	7	8
01	Landtag	62,4	0,6%	64,3	0,6%	66,4	0,6%
02	Landesrechnungshof	8,3	0,1%	8,7	0,1%	8,8	0,1%
03	Ministerpräsidentin - Staatskanzlei -	19,9	0,2%	26,4	0,2%	20,6	0,2%
04	Ministerium für Inneres, Bau und Digitalisierung	1.254,8	12,2%	1.373,3	12,4%	1.487,9	12,9%
05	Finanzministerium	210,5	2,0%	217,4	2,0%	224,1	1,9%
06	Ministerium für Wirtschaft, Infrastruktur, Tourismus und Arbeit	1.026,9	10,0%	1.120,9	10,1%	1.207,8	10,5%
07	Ministerium für Bildung und Kindertagesförderung	1.748,1	17,0%	1.875,9	16,9%	1.954,3	16,9%
08	Ministerium für Klimaschutz, Landwirtschaft, ländliche Räume und Umwelt	490,2	4,8%	558,4	5,0%	548,3	4,8%
09	Ministerium für Justiz, Gleichstellung und Verbraucherschutz	340,2	3,3%	347,3	3,1%	352,9	3,1%
10	Ministerium für Soziales, Gesundheit und Sport	1.225,0	11,9%	1.386,8	12,5%	1.386,0	12,0%
11	Allgemeine Finanzverwaltung	2.846,6	27,7%	3.041,0	27,4%	3.145,5	27,3%
12	Hochbaumaßnahmen des Landes	243,0	2,4%	266,5	2,4%	271,5	2,4%
13	Ministerium für Wissenschaft, Kultur, Bundes- und Europaangelegenheiten	681,5	6,6%	727,4	6,5%	744,2	6,5%
14	Landesverfassungsgericht	0,2	0,0%	0,2	0,0%	0,2	0,0%
15	Digitalisierung der Landesverwaltung	115,1	1,1%	103,7	0,9%	113,5	1,0%
	<b>Gesamtsumme</b>	<b>10.272,7</b>	<b>100,0%</b>	<b>11.118,2</b>	<b>100,0%</b>	<b>11.532,0</b>	<b>100,0%</b>

## Haushaltsplan-Entwurf 2024 (Ausgaben nach Einzelplänen)



## Haushaltsplan-Entwurf 2025 (Ausgaben nach Einzelplänen)



## Leistungen des Landes Mecklenburg-Vorpommern an Gemeinden/Gemeindeverbände (Gv) und kommunale Zweckverbände

Die folgenden Übersichten enthalten die in den Einzelplänen veranschlagten kommunale gruppierten Leistungen der Haushaltsjahre 2023 bis 2025. Sie umfassen die folgenden Einnahme- und Ausgabearten:

Gruppe	Bezeichnung
233	Sonstige (zweckgebundene) Zuweisungen von Gemeinden und Gemeindeverbänden
237	Sonstige (zweckgebundene) Zuweisungen von Zweckverbänden
333	Zuweisungen für Investitionen von Gemeinden und Gemeindeverbänden
613	allgemeine (nicht zweckgebundene) Zuweisungen an Gemeinden und Gemeindeverbände
633	Sonstige (zweckgebundene) Zuweisungen an Gemeinden und Gemeindeverbänden
637	Sonstige (zweckgebundene) Zuweisungen an Zweckverbände
853	Darlehen an Gemeinden und Gemeindeverbände
883	Zuweisungen für Investitionen an Gemeinden und Gemeindeverbände
887	Zuweisungen für Investitionen an Zweckverbände

Abgebildet sind die in den Einzelplänen veranschlagten Leistungen. Zusätzlich zu den genannten Gruppierungen wurden wie bisher die aus dem Finanzausgleichsgesetz Mecklenburg-Vorpommern (FAG M-V) finanzierten Zuweisungen an die kommunalen Sondervermögen und die der Krankenhausfinanzierung dienenden Titel der Gruppierung 892 (Zuschüsse an private Unternehmen) des Kapitel 1014 in die Übersicht integriert. Zur Vergleichbarkeit werden die Leistungen des Bezugsjahres 2023 in der Struktur des Haushaltes 2024/2025 abgebildet.

Im Jahr 2024 betragen die Leistungen des Landes an Gemeinden, Gemeindeverbände und kommunale Zweckverbände insgesamt 3.981,2 Mio. EUR. Das sind 261,8 Mio. EUR mehr als 2023 (Vergleichszahl). 2025 sind es 4.213,4 Mio. EUR, das sind 232,3 Mio. EUR mehr als 2024. Ihr Anteil an den Gesamtausgaben des Landeshaushaltes liegt 2023 bei 36,2 %. 2024 wird der Anteil auf 35,8 % sinken und in 2025 auf 36,5 % steigen.



**Leistungen des Landes Mecklenburg-Vorpommern  
an Gemeinden/ Gemeindeverbände und kommunale Zweckverbände**

Epl.	Ressort-Bezeichnung	HPI. 2023 (Vergleichszahl)		HPI.-E 2024		HPI.-E 2025	
		lfd.	inv.	lfd.	inv.	lfd.	inv.
		- Beträge in TEUR -					
01	Landtag	0,0	0,0	0,0	0,0	0,0	0,0
02	Landesrechnungshof	0,0	0,0	0,0	0,0	0,0	0,0
03	Ministerpräsidentin - Staatskanzlei	1.750,0	2.350,0	1.750,0	2.350,0	1.750,0	2.050,0
04	Ministerium für Inneres, Bau und Digitalisierung	158.590,9	206.885,6	227.526,6	192.522,3	232.723,6	239.750,0
05	Finanzministerium	0,0	0,0	500,0	0,0	200,0	0,0
06	Ministerium für Wirtschaft, Infrastruktur, Tourismus und Arbeit	5.010,1	133.296,3	5.710,1	167.383,7	5.710,1	194.304,9
07	Ministerium für Bildung und Kindertagesförderung	456.836,3	16.731,4	530.895,2	38.601,7	567.074,9	38.651,4
08	Ministerium für Klimaschutz, Landwirtschaft, ländliche Räume und Umwelt	415,0	55.493,5	543,0	61.801,2	542,0	63.079,8
09	Ministerium für Justiz, Gleichstellung und Verbraucherschutz	0,0	0,0	0,0	0,0	0,0	0,0
10	Ministerium für Soziales, Gesundheit und Sport	980.587,1	76.423,1	1.026.743,6	105.087,4	1.068.751,3	57.116,8
11	Allgemeine Finanzverwaltung	1.349.212,7	235.668,8	1.366.413,2	211.698,9	1.485.556,0	213.821,8
12	Hochbaumaßnahmen des Landes	0,0	250,0	0,0	250,0	0,0	250,0
13	Ministerium für Wissenschaft, Kultur, Bundes- und Europaangelegenheiten	38.589,8	1.227,0	40.273,3	1.100,6	41.488,6	595,0
14	Landesverfassungsgericht	0,0	0,0	0,0	0,0	0,0	0,0
15	Digitalisierung der Landesverwaltung	0,0	0,0	0,0	0,0	0,0	0,0
	<b>Summe</b>	<b>2.990.991,9</b>	<b>728.325,7</b>	<b>3.200.355,0</b>	<b>780.795,8</b>	<b>3.403.796,5</b>	<b>809.619,7</b>
	<b>Leistungen insgesamt</b>	<b>3.719.317,6</b>		<b>3.981.150,8</b>		<b>4.213.416,2</b>	
	<b>veranschlagte Gesamtausgaben des Landes</b>	<b>10.272.727,5</b>		<b>11.118.182,8</b>		<b>11.532.038,1</b>	
	<b>Anteil an den veranschlagten Gesamtausgaben</b>	<b>36,2%</b>		<b>35,8%</b>		<b>36,5%</b>	

Leistungen von Gemeinden/ Gemeindeverbänden und kommunalen Zweckverbänden an das Land Mecklenburg-Vorpommern									
Kap.	MG	Titel	Zweckbestimmung, Rechtsgrundlage	HPI. 2023 (Vergleichszahl)		HPI.-E 2024		HPI.-E 2025	
				lfd.	inv.	lfd.	inv.	lfd.	inv.
- Beträge in TEUR -									
<b>1. Einnahmen auf gesetzlicher Grundlage</b>									
0756		233.01	Erstattung von Sachkosten durch die Kreise und kreisfreien Städte des Landes Mecklenburg-Vorpommern	58,0	0,0	58,0	0,0	58,0	0,0
0813		237.01	Zuwendungen Dritter für Forschungsprojekte	972,5	0,0	0,0	0,0	0,0	0,0
1005	65	233.65	Erstattungen von Kommunen und zentraler Stelle -Sozialhilfe und Eingliederungshilfe-	3,0	0,0	3,0	0,0	3,0	0,0
1014		333.01	Zuweisungen von Landkreisen und kreisfreien Städten gemäß § 24 Landeskrankenhausgesetz	0,0	24.000,0	0,0	24.000,0	0,0	24.000,0
1026		233.01	Erstattungen der Landkreise und kreisfreien Städte nach dem Unterhaltsvorschussgesetz	11.933,9	0,0	13.634,6	0,0	13.634,6	0,0
1105		233.01	Anteilmäßige Erstattung von Versorgungslasten durch Gemeinden (GV)	333,1	0,0	432,3	0,0	445,3	0,0
<b>Summe</b>				<b>13.300,5</b>	<b>24.000,0</b>	<b>14.127,9</b>	<b>24.000,0</b>	<b>14.140,9</b>	<b>24.000,0</b>
<b>2. Einnahmen auf vertraglicher Grundlage</b>									
0406	66	233.66	Beteiligung der Kommunen an den Betriebskosten des Digitalfunks	1.750,0	0,0	2.136,5	0,0	2.121,3	0,0
0604	61	233.12	Erstattungen von Kreisen für die Inanspruchnahme von Leistungen des Landes bei der Straßenunterhaltung	3.495,2	0,0	3.570,7	0,0	3.624,6	0,0
0604	61	333.12	Erstattungen von Kreisen für Investitionen im Rahmen der gemeinsamen Straßenunterhaltung	0,0	445,2	0,0	445,2	0,0	445,2
0750		233.02	Erstattungen der Schulträger für Aufwendungen des Landes zur Abgeltung urheberrechtlicher Ansprüche	711,0	0,0	785,0	0,0	817,0	0,0
0752		233.01	Einnahmen für stationäre Frühförderung	348,5	0,0	373,9	0,0	373,9	0,0
0752		233.02	Einnahmen für mobile Frühförderung	1.000,0	0,0	1.000,0	0,0	1.000,0	0,0
0802		237.01	Erstattungen von Beteiligungen an Gemeinschaftsständen auf Messen und Märkten	168,0	0,0	168,0	0,0	168,0	0,0
0806	04	233.40	Erstattung von Verwaltungsausgaben durch die Kreise (Naturparke)	282,5	0,0	285,6	0,0	285,6	0,0
0806	04	233.41	Erstattung von Personalausgaben durch die Kreise	165,7	0,0	177,8	0,0	181,3	0,0
0811		233.01	Erstattungen von Verwaltungsausgaben für Rückstandsuntersuchungen durch Kreise und Gemeinden	180,0	0,0	250,0	0,0	250,0	0,0
1013		233.01	Erstattungen der Landkreise und kreisfreien Städte für die Aus- und Fortbildung im öffentlichen Gesundheits- und Rettungswesen	20,0	0,0	52,3	0,0	52,3	0,0
1501		233.01	Anteil der kommunalen Spitzenverbände am Büro Kooperatives eGovernment	51,3	0,0	51,3	0,0	51,3	0,0
<b>Summen</b>				<b>8.172,2</b>	<b>445,2</b>	<b>8.851,1</b>	<b>445,2</b>	<b>8.925,3</b>	<b>445,2</b>

<b>3. Einnahmen zur Kofinanzierung von EU-Förderprogrammen</b>									
1501		233.01	Anteil der kommunalen Spitzenverbände am Büro Kooperatives eGovernment	51,3	0,0	51,3	0,0	51,3	0,0
0802	44	233.72	Erstattungen der Kommunen und Anderer für nicht investive Maßnahmen im Rahmen von LEADER	0,0	0,0	450,0	0,0	450,0	0,0
0802	44	333.72	Erstattungen der Kommunen und Anderer für Maßnahmen der Förderung von Sportstätten	0,0	1.720,0	0,0	1.720,0	0,0	1.720,0
0802	44	333.74	Erstattungen der Kommunen und Anderer für Maßnahmen im Zusammenhang mit der Rekultivierung von Deponien und zur Wiedernutzbarmachung devastierter Flächen	0,0	400,0	0,0	400,0	0,0	400,0
0802	44	333.76	Erstattungen der Kommunen und Anderer für Maßnahmen der Sanierung von verrohrten Gewässerstrecken	0,0	2.960,0	0,0	2.960,0	0,0	2.960,0
0802	44	333.85	Erstattungen der Kommunen und Anderer für Maßnahmen zur Förderung der Umsetzung lokaler Entwicklungsstrategien im Rahmen von LEADER	0,0	1.685,0	0,0	1.685,0	0,0	1.685,0
<b>Summen</b>				<b>51,3</b>	<b>6.765,0</b>	<b>501,3</b>	<b>6.765,0</b>	<b>501,3</b>	<b>6.765,0</b>
<b>Summe über alle Einzelpläne</b>				<b>52.734,2</b>		<b>54.690,5</b>		<b>54.777,7</b>	

Leistungen von Gemeinden/ Gemeindeverbänden und kommunalen Zweckverbänden an das Land Mecklenburg-Vorpommern									
Kap.	MG	Titel	Zweckbestimmung	HPI. 2023		HPI.-E 2024		HPI.-E 2025	
				lfd.	inv.	lfd.	inv.	lfd.	inv.
- Beträge in TEUR -									
<b>Einzelplan 01</b>			<b>Landtag</b>						
<b>Summe Einzelplan 01</b>				<b>0,0</b>	<b>0,0</b>	<b>0,0</b>	<b>0,0</b>	<b>0,0</b>	<b>0,0</b>
<b>Einzelplan 02</b>			<b>Landesrechnungshof</b>						
<b>Summe Einzelplan 02</b>				<b>0,0</b>	<b>0,0</b>	<b>0,0</b>	<b>0,0</b>	<b>0,0</b>	<b>0,0</b>
<b>Einzelplan 03</b>			<b>Ministerpräsidentin - Staatskanzlei -</b>						
0301	06	633.06	Zuweisungen an Gemeinden und Gemeindeverbände	0,0	0,0	0,0	0,0	0,0	0,0
0301	06	637.06	Zuweisungen an Zweckverbände	0,0	0,0	0,0	0,0	0,0	0,0
0301	06	883.01	Zuweisungen für Investitionen an Gemeinden und Gemeindeverbände	0,0	600,0	0,0	600,0	0,0	300,0
0303	08	633.01	Zuweisungen aus dem Fonds für Vorpommern und das östliche Mecklenburg an Gemeinden und Gemeindeverbände	1.750,0	0,0	1.750,0	0,0	1.750,0	0,0
0303	08	883.02	Zuweisungen für Investitionen aus dem Fonds für Vorpommern und das östliche Mecklenburg an Gemeinden und Gemeindeverbände	0,0	1.750,0	0,0	1.750,0	0,0	1.750,0
<b>Summe Einzelplan 03</b>				<b>1.750,0</b>	<b>2.350,0</b>	<b>1.750,0</b>	<b>2.350,0</b>	<b>1.750,0</b>	<b>2.050,0</b>
<b>Einzelplan 04</b>			<b>Ministerium für Inneres, Bau und Digitalisierung</b>						
0401		633.04	Zuweisung an Landkreise und kreisfreie Städte für den beschleunigten Aufbau der Automatisierten Liegenschaftskarte (ALK)	0,0	0,0	0,0	0,0	0,0	0,0
0401	24	633.99	Zuweisungen an Gemeinden und Gemeindeverbände aus dem Strategiefonds	0,0	0,0	0,0	0,0	0,0	0,0
0401	24	883.99	Zuweisungen für Investitionen an Gemeinden und Gemeindeverbände aus dem Strategiefonds	0,0	0,0	0,0	0,0	0,0	0,0
0402	07	883.28	Zuweisungen für Maßnahmen des Städtebaus einschl. altersgerechter Umbau, Barriereabbau und Brachflächenrevitalisierung aus dem Sondervermögen "Kommunalinvestitionsförderungsfonds"	0,0	0,0	0,0	2.318,1	0,0	0,0
0402	07	883.29	Zuweisung zur Verbesserung der Schulinfrastruktur allgemeinb. Schulen finanzschwacher Gemeinden und Gemeindeverbände aus dem Bundes-Sondervermögen "Kommunalinvestitionsförderungsfonds"	0,0	20.809,0	0,0	15.759,4	0,0	3.152,9
0402	07	883.31	Zuweisungen für städtebauliche Maßnahmen aus Finanzhilfen des Bundes - Programm 2014	0,0	0,0	0,0	0,0	0,0	0,0
0402	07	883.32	Zuweisungen des Landes für städtebauliche Maßnahmen - Programm 2014	0,0	0,0	0,0	0,0	0,0	0,0
0402	07	883.33	Zuweisungen für städtebauliche Maßnahmen aus Finanzhilfen des Bundes - Programm 2015	0,0	0,0	0,0	0,0	0,0	0,0
0402	07	883.34	Zuweisungen des Landes für städtebauliche Maßnahmen - Programm 2015	0,0	0,0	0,0	0,0	0,0	0,0
0402	07	883.35	Zuweisungen für städtebauliche Maßnahmen aus Finanzhilfen des Bundes - Programm 2016	0,0	0,0	0,0	0,0	0,0	0,0
0402	07	883.36	Zuweisungen des Landes für städtebauliche Maßnahmen - Programm 2016	0,0	0,0	0,0	0,0	0,0	0,0

0402	07	883.37	Zuweisungen für städtebauliche Maßnahmen aus Finanzhilfen des Bundes - Programm 2017	0,0	0,0	0,0	0,0	0,0	0,0
0402	07	883.38	Zuweisungen des Landes für städtebauliche Maßnahmen - Programm 2017	0,0	0,0	0,0	0,0	0,0	0,0
0402	07	883.39	Zuweisungen für städtebauliche Maßnahmen aus Finanzhilfen des Bundes - Programm 2018	0,0	0,0	0,0	0,0	0,0	0,0
0402	07	883.40	Zuweisungen des Landes für städtebauliche Maßnahmen - Programm 2018	0,0	0,0	0,0	0,0	0,0	0,0
0402	07	883.41	Zuweisungen für städtebauliche Maßnahmen aus Finanzhilfen des Bundes - Programm 2019	0,0	4.916,0	0,0	0,0	0,0	0,0
0402	07	883.42	Zuweisungen des Landes für städtebauliche Maßnahmen - Programm 2019	0,0	4.673,0	0,0	0,0	0,0	0,0
0402	07	883.43	Zuweisungen für städtebauliche Maßnahmen aus Finanzhilfen des Bundes - Programm 2020	0,0	7.732,0	0,0	4.641,0	0,0	0,0
0402	07	883.44	Zuweisungen des Landes für städtebauliche Maßnahmen - Programm 2020	0,0	7.630,0	0,0	4.579,0	0,0	0,0
0402	07	883.45	Zuweisungen für städtebauliche Maßnahmen aus Finanzhilfen des Bundes - Programm 2017 "Investitionspakt Soziale Integration im Quartier"	0,0	0,0	0,0	0,0	0,0	0,0
0402	07	883.46	Zuweisungen des Landes für städtebauliche Maßnahmen - Programm 2017 "Investitionspakt Soziale Integration im Quartier"	0,0	0,0	0,0	0,0	0,0	0,0
0402	07	883.47	Zuweisungen für städtebauliche Maßnahmen aus Finanzhilfen des Bundes - Programm 2021	0,0	9.157,0	0,0	7.663,0	0,0	4.597,0
0402	07	883.48	Zuweisungen des Landes für städtebauliche Maßnahmen - Programm 2021	0,0	8.933,0	0,0	7.476,0	0,0	4.485,0
0402	07	883.53	Zuweisungen für städtebauliche Maßnahmen aus Finanzhilfen des Bundes - Programm 2022	0,0	7.284,0	0,0	8.748,0	0,0	7.320,0
0402	07	883.54	Zuweisungen des Landes für städtebauliche Maßnahmen - Programm 2022	0,0	7.284,0	0,0	8.748,0	0,0	7.320,0
0402	07	883.55	Zuweisungen für städtebauliche Maßnahmen aus Finanzhilfen des Bundes - Programm 2023	0,0	1.425,0	0,0	7.129,0	0,0	8.554,8
0402	07	883.56	Zuweisungen des Landes für städtebauliche Maßnahmen - Programm 2023	0,0	1.425,0	0,0	7.129,0	0,0	8.554,8
0402	07	883.57	Zuweisungen für städtebauliche Maßnahmen aus Finanzhilfen des Bundes - Programm 2024	0,0	0,0	0,0	1.400,0	0,0	7.000,0
0402	07	883.58	Zuweisungen des Landes für städtebauliche Maßnahmen - Programm 2024	0,0	0,0	0,0	1.400,0	0,0	7.000,0
0402	07	883.59	Zuweisung für städtebauliche Maßnahmen aus Finanzhilfen des Bundes Programm 2025	0,0	0,0	0,0	0,0	0,0	1.400,0
0402	07	883.60	Zuweisungen des Landes für städtebauliche Maßnahmen - Programm 2025	0,0	0,0	0,0	0,0	0,0	1.400,0
0402	07	883.61	Zuweisungen für städtebauliche Maßnahmen aus Finanzhilfen des Bundes - Programm 2018 "Investitionspakt Soziale Integration im Quartier"	0,0	0,0	0,0	0,0	0,0	0,0
0402	07	883.62	Zuweisungen des Landes für städtebauliche Maßnahmen - Programm 2018 "Investitionspakt Soziale Integration im Quartier"	0,0	0,0	0,0	0,0	0,0	0,0
0402	07	883.63	Zuweisungen für städtebauliche Maßnahmen aus Finanzhilfen des Bundes - Programm 2019 "Investitionspakt Soziale Integration im Quartier"	0,0	605,0	0,0	0,0	0,0	0,0

0402	07	883.64	Zuweisungen des Landes für städtebauliche Maßnahmen - Programm 2019 "Investitionspakt Soziale Integration im Quartier"	0,0	121,0	0,0	0,0	0,0	0,0
0402	07	883.65	Zuweisungen für städtebauliche Maßnahmen aus Finanzhilfen des Bundes - Programm 2020 "Investitionspakt Soziale Integration im Quartier"	0,0	989,0	0,0	593,0	0,0	0,0
0402	07	883.66	Zuweisungen des Landes für städtebauliche Maßnahmen - Programm 2020 "Investitionspakt Soziale Integration im Quartier"	0,0	197,8	0,0	118,6	0,0	0,0
0402	07	883.75	Zuschüsse für städtebauliche Maßnahmen aus Finanzhilfen des Bundes - Programm 2026	0,0	0,0	0,0	0,0	0,0	0,0
0402	07	883.76	Zuschüsse des Landes für städtebauliche Maßnahmen - Programm 2026	0,0	0,0	0,0	0,0	0,0	0,0
0402	07	883.77	Zuschüsse für städtebauliche Maßnahmen aus Finanzhilfen des Bundes - Programm 2027	0,0	0,0	0,0	0,0	0,0	0,0
0402	07	883.78	Zuschüsse des Landes für städtebauliche Maßnahmen - Programm 2027	0,0	0,0	0,0	0,0	0,0	0,0
0402	07	883.79	Zuschüsse für städtebauliche Maßnahmen aus Finanzhilfen des Bundes - Programm 2028	0,0	0,0	0,0	0,0	0,0	0,0
0402	07	883.80	Zuschüsse des Landes für städtebauliche Maßnahmen - Programm 2028	0,0	0,0	0,0	0,0	0,0	0,0
0402	07	883.81	Zuweisungen für städtebauliche Maßnahmen aus Finanzhilfen des Bundes - Programm 2020 "Investitionspakt zur Förderung von Sportstätten"	0,0	0,0	0,0	0,0	0,0	0,0
0402	07	883.82	Zuweisungen des Landes für städtebauliche Maßnahmen - Programm 2020 "Investitionspakt zur Förderung von Sportstätten"	0,0	0,0	0,0	0,0	0,0	0,0
0402	07	883.83	Zuweisungen für städtebauliche Maßnahmen aus Finanzhilfen des Bundes - Programm 2021 "Investitionspakt zur Förderung von Sportstätten"	0,0	639,0	0,0	535,0	0,0	321,0
0402	07	883.84	Zuweisungen des Landes für städtebauliche Maßnahmen - Programm 2021 "Investitionspakt zur Förderung von Sportstätten"	0,0	0,0	0,0	0,0	0,0	64,2
0402	07	883.85	Zuweisungen für städtebauliche Maßnahmen aus Finanzhilfen des Bundes - Programm 2022 "Investitionspakt zur Förderung von Sportstätten"	0,0	533,0	0,0	632,0	0,0	529,0
0402	07	883.86	Zuweisungen des Landes für städtebauliche Maßnahmen - Programm 2022 "Investitionspakt zur Förderung von Sportstätten"	0,0	0,0	0,0	0,0	0,0	423,2
0402	07	883.87	Zuweisungen für städtebauliche Maßnahmen aus Finanzhilfen des Bundes - Programm 2023 "Investitionspakt zur Förderung von Sportstätten"	0,0	106,0	0,0	0,0	0,0	0,0
0402	07	883.88	Zuweisungen des Landes für städtebauliche Maßnahmen - Programm 2023 "Investitionspakt zur Förderung von Sportstätten"	0,0	0,0	0,0	0,0	0,0	0,0
0402	07	883.89	Zuweisungen für städtebauliche Maßnahmen aus Finanzhilfen des Bundes - Programm 2024 "Investitionspakt zur Förderung von Sportstätten"	0,0	0,0	0,0	0,0	0,0	0,0
0402	07	883.90	Zuweisungen des Landes für städtebauliche Maßnahmen - Programm 2024 "Investitionspakt zur Förderung von Sportstätten"	0,0	0,0	0,0	0,0	0,0	0,0

0402	08	883.13	Zuweisungen zur Förderung städtebaulicher Sanierungs- und Entwicklungsmaßnahmen	0,0	0,0	0,0	0,0	0,0	0,0
0402	08	883.14	Zuweisungen zur Förderung besonderer städtebaulicher Sanierungs- und Entwicklungsmaßnahmen	0,0	0,0	0,0	0,0	0,0	0,0
0402	08	883.15	Zuweisungen zur Förderung besonderer städtebaulicher Maßnahmen	0,0	500,0	0,0	4.500,0	0,0	4.500,0
0402	08	883.19	Zuweisungen für das Modellvorhaben zur Weiterentwicklung der Städtebauförderung "Warnowquartier Rostock"	0,0	0,0	0,0	900,0	0,0	3.000,0
0402	09	883.16	Zuweisungen des Landes aus Rückflüssen für städtebauliche Maßnahmen	0,0	0,0	0,0	0,0	0,0	0,0
0402	09	883.17	Zuweisungen des Bundes aus Rückflüssen für städtebauliche Maßnahmen	0,0	0,0	0,0	0,0	0,0	0,0
0402	10	883.50	Förderung nachhaltiger Stadtentwicklung	0,0	0,0	0,0	0,0	0,0	0,0
0404		633.01	Erstattung der Kosten für Einsätze im Rahmen der Amtshilfe	0,0	0,0	10,0	0,0	10,0	0,0
0405		633.01	Erstattung der Kosten für Katastrophenschutzübungen	6,0	0,0	6,0	0,0	6,0	0,0
0405		633.02	Erstattung der Kosten für die Unterhaltung von Katastrophenschutzfahrzeugen	27,0	0,0	26,0	0,0	26,0	0,0
0405		633.06	Erstattung der anteiligen Kosten im Projekt "Warnung der Bevölkerung"	10,0	0,0	10,0	0,0	10,0	0,0
0405		633.07	Erstattung der Kosten für Einsätze auf See	0,0	0,0	0,0	0,0	0,0	0,0
0405		633.08	Erstattung der Kosten für Einsätze im Bereich des Katastrophenschutzes	0,0	0,0	0,0	0,0	0,0	0,0
0405		883.01	Aufbau des friedensmäßigen Katastrophenschutzes	0,0	500,0	0,0	550,0	0,0	550,0
0405	01	633.03	Erstattung der Kosten für das gemeinsame Unfallmanagement des Bundes und der Küstenländer	134,4	0,0	159,9	0,0	163,2	0,0
0405	01	633.04	Erstattung der Kosten für Schiffsbrandbekämpfung und technische Hilfeleistung auf der Seewasserstraße Ostsee	300,0	0,0	300,0	0,0	308,7	0,0
0405	01	883.03	Zuweisungen des Landes an Landkreise, kreisfreie Städte und große kreisangehörige Städte für Investitionen	0,0	5.686,8	0,0	6.340,7	0,0	6.395,1
0405	02	883.04	Zuweisungen des Landes an die kommunale Ebene für Investitionen	0,0	12.340,0	0,0	0,0	0,0	0,0
0405	02	884.01	Zuweisungen an das Sondervermögen "Zukunftsfähige Feuerwehr Mecklenburg-Vorpommern (Feuerwehr M-V)"	0,0	0,0	0,0	0,0	0,0	0,0
0407		633.01	Zuweisungen an Gemeinden nach dem Gräbergesetz	1.039,3	0,0	1.041,6	0,0	1.041,6	0,0
0407		633.02	Zuweisungen an Gemeinden für die Pflege verwaister jüdischer Friedhöfe	113,6	0,0	113,6	0,0	113,6	0,0
0407		633.05	Erstattung von Verwaltungsausgaben an Kommunen für die Wahrnehmung der Aufgaben nach dem Gräbergesetz	31,4	0,0	31,4	0,0	31,4	0,0
0407		633.06	Zuweisung an Gemeinden für die Erstinstandsetzung verwaister jüdischer Friedhöfe	9,3	0,0	9,3	0,0	9,3	0,0
0407		637.01	Zuweisungen an den Volksbund Deutsche Kriegsgräberfürsorge nach dem Gräbergesetz	51,1	0,0	51,2	0,0	51,2	0,0
0407	03	633.03	Erstattungen von sozialen Leistungen gem. § 5 Abs. 2 Flüchtlingsaufnahmegesetz an Landkreise und kreisfreien Städte	73.738,9	0,0	101.157,6	0,0	109.918,2	0,0
0407	03	633.04	Erstattungen von Unterbringungskosten gem. § 5 Abs. 3 Flüchtlingsaufnahmegesetz an Landkreise und kreisfreie Städte	82.953,9	0,0	124.610,0	0,0	121.034,4	0,0
0407	03	633.08	Leistungsgewährung an ukrainische Kriegsvertriebene gem. §18 AsylbLG an die Kommunen	0,0	0,0	0,0	0,0	0,0	0,0
0407	03	633.09	Erstattung von Verpflegungsleistungen für ukrainische Kriegsflüchtlinge an Landkreise und kreisfreie Städte	0,0	0,0	0,0	0,0	0,0	0,0

0407	03	883.03	Zuweisungen des Landes an Kreise und kreisfreie Städte für Investitionen	0,0	3.400,0	0,0	15.631,6	0,0	11.393,7
0407	05	633.21	Erstattung von Aufwendungen der Kommunen für die Vorbereitung und Durchführung des europaweiten Zensus	176,0	0,0	0,0	0,0	0,0	0,0
0410	50	633.03	Zuweisungen an Gemeinden, Gemeindeverbände und Zweckverbände zum Ausbau der digitalen Infrastruktur	0,0	0,0	0,0	0,0	0,0	0,0
0410	50	883.03	Zuweisungen an Gemeinden, Gemeindeverbände und Zweckverbände für investive Maßnahmen im Rahmen des Bundesprogramms "Förderung des Breitbandausbaus"	0,0	70.000,0	0,0	60.041,2	0,0	107.671,8
0410	50	883.04	Zuweisung an Gemeinden, Gemeindeverbände und Zweckverbände zur Vorfinanzierung des kommunalen Eigenanteils, Bundesprogramm "Förderung des Breitbandausbaus"	0,0	30.000,0	0,0	24.689,7	0,0	44.117,5
0410	50	883.05	Zuweisung an Gemeinden, Gemeindeverbände und Zweckverbände zur Vorfinanzierung des kommunalen Eigenanteils, Sondervermögen Kommunalinvestitionsförderungsfonds	0,0	0,0	0,0	0,0	0,0	0,0
0410	50	883.51	Zuschüsse für Maßnahmen des Breitbandausbaus aus dem Sondervermögen "Kommunalinvestitionsförderungsfonds"	0,0	0,0	0,0	1.000,0	0,0	0,0
<b>Summe Einzelplan 04</b>				<b>158.590,9</b>	<b>206.885,6</b>	<b>227.526,6</b>	<b>192.522,3</b>	<b>232.723,6</b>	<b>239.750,0</b>
<b>Einzelplan 05</b>		<b>Finanzministerium</b>							
0501		633.01	Erstattungen von Ausgaben an Kommunen	0,0	0,0	0,0	0,0	0,0	0,0
0501	03	633.50	Zuweisungen an Gemeinden und Gemeindeverbände	0,0	0,0	500,0	0,0	200,0	0,0
<b>Summe Einzelplan 05</b>				<b>0,0</b>	<b>0,0</b>	<b>500,0</b>	<b>0,0</b>	<b>200,0</b>	<b>0,0</b>
<b>Einzelplan 06</b>		<b>Ministerium für Wirtschaft, Infrastruktur, Tourismus und Arbeit</b>							
0601	70	633.71	Zuweisungen an die Hansestadt Rostock für den Betrieb eines National Single Window	0,0	0,0	0,0	0,0	0,0	0,0
0601	70	883.71	Zuweisungen an Gemeinden und Gemeindeverbände für Investitionen im Hafensbereich aus Landesmitteln	0,0	0,0	0,0	0,0	0,0	0,0
0601	70	883.72	Zuschüsse für Investitionen im Seehafensbereich zur Abgeltung von Hafenslasten	0,0	0,0	0,0	0,0	0,0	0,0
0602		883.01	Zuwendungen im Rahmen des Landesprogramms Schulbau	0,0	10.000,0	0,0	14.540,7	0,0	5.302,6
0602		883.06	Zuweisungen zur Unterstützung von Gemeinden bei der Errichtung maritim touristischer Großgewerbegebiete	0,0	527,0	0,0	0,0	0,0	0,0
0602		883.27	Interreg 2028 bis 2034	0,0	0,0	0,0	0,0	0,0	0,0
0602		883.28	EFRE 2028 bis 2034	0,0	0,0	0,0	0,0	0,0	0,0
0602	20	883.20	Unterstützung von Gemeinden und Gemeindeverbänden bei Investitionen und Städtebauvorhaben aus Mitteln des EFRE (2021-2027)	0,0	20.256,5	0,0	30.256,5	0,0	30.256,5
0602	24	633.24	Sonstige Zuweisungen an Gemeinden und Gemeindeverbände	0,0	0,0	0,0	0,0	0,0	0,0
0602	24	883.24	Zuweisung für Investitionen an Gemeinden und Gemeindeverbände	0,0	0,0	0,0	0,0	0,0	0,0
0602	25	883.25	Zuweisungen an Gemeinden und Gemeindeverbände aus Mitteln des REACT-Programms	0,0	0,0	0,0	0,0	0,0	0,0
0602	40	883.40	Bedarfsorientierte Verbesserung der wirtschaftsnahen Infrastruktur	0,0	0,0	0,0	0,0	0,0	0,0
0602	40	883.41	Förderung nachhaltiger Stadtentwicklung	0,0	0,0	0,0	0,0	0,0	0,0
0602	70	633.70	Zuweisung an Gemeinden und Gemeindeverbände - INTERREG VI A - Förderzeitraum 2021-2027	4.001,5	0,0	4.001,5	0,0	4.001,5	0,0



0602	70	883.70	Zuweisungen für Investitionen an Gemeinden und Gemeindeverbände - INTERREG VI A - Förderzeitraum 2021-2027	0,0	4.001,5	0,0	4.001,5	0,0	4.001,5
0602	91	633.91	Zuweisung an Gemeinden und Gemeindeverbände - INTERREG V A - Förderzeitraum 2014-2020	0,0	0,0	0,0	0,0	0,0	0,0
0602	91	883.91	Zuweisungen für Investitionen an Gemeinden und Gemeindeverbände - INTERREG V A - Förderzeitraum 2014-2020	0,0	0,0	0,0	0,0	0,0	0,0
0603	02	883.02	Zuweisungen an Gemeinden und Gemeindeverbände für Infrastrukturmaßnahmen im Rahmen der Gemeinschaftsaufgabe	0,0	58.585,3	0,0	50.939,0	0,0	53.928,3
0603	04	883.04	Zuweisungen an Gemeinden und Gemeindeverbände für Infrastrukturmaßnahmen aus Mitteln des Sonderprogramms "Sofortprogramm Berufliche Schule Ost"	0,0	0,0	0,0	10.000,0	0,0	10.000,0
0603	50	883.50	Zuweisungen an Gemeinden und Gemeindeverbände für Infrastrukturmaßnahmen im Rahmen des Sonderprogramms der Gemeinschaftsaufgabe zur wirtschaftlichen Transformation	0,0	0,0	0,0	15.000,0	0,0	50.000,0
0604		633.01	Erstattung Verwaltungskostenanteil an Straßenbaulastträger infolge von Ablösungsbeträgen bei Bundesfernstraßen	0,0	0,0	0,0	0,0	0,0	0,0
0604	24	883.24	Zuweisungen für Investitionen zu Projekten des Strategiefonds	0,0	0,0	0,0	0,0	0,0	0,0
0607	24	883.24	Zuweisungen für Investitionen zu Projekten des Strategiefonds	0,0	0,0	0,0	0,0	0,0	0,0
0607	51	883.73	Zuweisungen an Gemeinden und Gemeindeverbände zur Errichtung von Landstromanlagen	0,0	0,0	0,0	5.850,0	0,0	5.850,0
0608	24	633.24	Sonstige Zuweisungen an Gemeinden und Gemeindeverbände	0,0	0,0	0,0	0,0	0,0	0,0
0608	24	883.24	Zuweisung für Investitionen an Gemeinden und Gemeindeverbände	0,0	0,0	0,0	0,0	0,0	0,0
0610	24	883.24	Zuweisungen für Investitionen zu Projekten des Strategiefonds	0,0	0,0	0,0	0,0	0,0	0,0
0611		633.04	Innovative Maßnahmen im ÖPNV aus Mitteln des EFRE - Förderzeitraum 2014 bis 2020 -	0,0	0,0	0,0	0,0	0,0	0,0
0611		633.05	Innovative Maßnahmen im ÖPNV	1.000,0	0,0	1.700,0	0,0	1.700,0	0,0
0611		883.02	Zuweisungen an Gemeinden und Gemeindeverbände für Investitionen in die Radverkehrsinfrastruktur durch das Sonderprogramm "Stadt und Land"	0,0	0,0	0,0	0,0	0,0	0,0
0611		883.03	Förderung des Straßenbaus im städtischen Umfeld aus Mitteln des EFRE - Förderzeitraum 2014 bis 2020 -	0,0	0,0	0,0	0,0	0,0	0,0
0611		883.04	Förderung des kommunalen Radwegebaus aus Mitteln des EFRE - Förderzeitraum 2014 bis 2020 -	0,0	0,0	0,0	0,0	0,0	0,0
0611		883.05	Zuweisungen an Gemeinden und Gemeindeverbände gemäß § 10 Abs. 5 Satz 1 FAG M-V	0,0	27.300,0	0,0	27.300,0	0,0	27.300,0
0611		883.06	Zuweisungen des Bundes im Rahmen des Bundesfernstraßenmautgesetzes für Bundesstraßen in kommunaler Baulast	0,0	0,0	0,0	0,0	0,0	0,0
0611		883.07	Ausgaben für Zuweisungen gem. Gemeindeverkehrsfinanzierungsgesetz (GVFG)	0,0	0,0	0,0	0,0	0,0	0,0
0611		883.09	Zuweisungen an Gemeinden und Gemeindeverbände für Eisenbahnkreuzungsmaßnahmen und Gemeinschaftsmaßnahmen mit der Straßenbauverwaltung (SBV)	0,0	3.500,0	0,0	3.500,0	0,0	3.500,0

0611		883.10	Kostenanteile des Landes bei Kreuzungen einer Eisenbahn des Bundes mit einer kommunalen Straße gemäß § 13 Absatz 2 Satz 1 Gesetz über Kreuzungen von Eisenbahnen und Straßen	0,0	6.000,0	0,0	2.640,0	0,0	1.604,0
0611		883.11	Kostenanteile des Landes bei Kreuzungen einer nicht bundeseigenen Eisenbahn mit einer kommunalen Straße gem. § 13 II Satz 1 Gesetz über Kreuzungen von Eisenbahnen und Straßen (EBKG)	0,0	570,0	0,0	800,0	0,0	6,0
0611		883.12	Zuweisungen an Gemeinden und Gemeindeverbände für Investitionen in Radschnellwege (Bundesmittel)	0,0	0,0	0,0	0,0	0,0	0,0
0611	02	633.08	Ausgleichsleistungen an Kommunen für Rufbus	0,0	0,0	0,0	0,0	0,0	0,0
0611	03	633.09	Ausgleichsleistungen an Kommunen für landesspezifische Vergünstigungen des Deutschlandtickets	0,0	0,0	0,0	0,0	0,0	0,0
0611	04	633.16	Ausgleichsleistungen an Kommunen für Taktbus	0,0	0,0	0,0	0,0	0,0	0,0
0611	24	883.24	Zuweisungen für Investitionen zu Projekten des Strategiefonds	0,0	0,0	0,0	0,0	0,0	0,0
0611	73	633.71	Zuweisungen an die Hansestadt Rostock für den Betrieb eines National Single Window	8,6	0,0	8,6	0,0	8,6	0,0
0611	73	883.71	Zuweisungen an Gemeinden und Gemeindeverbände für Investitionen im Hafensbereich aus Landesmitteln	0,0	0,0	0,0	0,0	0,0	0,0
0611	73	883.72	Zuschüsse für Investitionen im Seehafensbereich zur Abgeltung von Hafenslasten	0,0	2.556,0	0,0	2.556,0	0,0	2.556,0
0680	40	883.03	T1-A11 Zuweisungen an Gemeinden und Gemeindeverbände für Infrastrukturmaßnahmen im Rahmen der Gemeinschaftsaufgabe "Verbesserung der regionalen Wirtschaftsstruktur"	0,0	0,0	0,0	0,0	0,0	0,0
<b>Summe Einzelplan 06</b>				<b>5.010,1</b>	<b>133.296,3</b>	<b>5.710,1</b>	<b>167.383,7</b>	<b>5.710,1</b>	<b>194.304,9</b>
<b>Einzelplan 07</b>		<b>Ministerium für Bildung und Kindertagesförderung</b>							
0727		633.01	Zuweisungen des Landes zur Kindertagesförderung	434.948,8	0,0	493.015,0	0,0	520.131,3	0,0
0727		633.02	Zuweisungen des Landes zur gezielten individuellen Förderung	5.000,0	0,0	5.000,0	0,0	5.000,0	0,0
0727		633.03	Fachkräfteoffensive Kindertagesförderung	2.400,0	0,0	3.400,0	0,0	3.500,0	0,0
0727		633.04	Ausgleichsbeträge des Landes zur Finanzierung der Ausgaben für den beitragsfreien Ferienhort	5.294,2	0,0	3.521,9	0,0	3.759,3	0,0
0727		633.05	Absicherung der Einführung eines landeseinheitlichen Mindestpersonalschlüssels in der Kindertagesförderung	2.156,0	0,0	4.497,0	0,0	4.691,0	0,0
0727		633.06	Verbesserung des Fachkraft-Kind-Schlüssels in der Kindertagesförderung	0,0	0,0	5.600,0	0,0	11.200,0	0,0
0727		633.07	Ausgleichsbeträge des Landes zur Finanzierung der Ausgaben für die ENZ-Ausbildungsvergütung	2.600,0	0,0	5.600,0	0,0	8.500,0	0,0
0727		633.08	Stärkung der Sprachkompetenz in Kindertageseinrichtungen	0,0	0,0	4.700,0	0,0	4.700,0	0,0
0727		633.09	Alltagshilfen in Kindertageseinrichtungen	2.000,0	0,0	3.000,0	0,0	3.000,0	0,0
0727		883.01	Finanzhilfen für Ausgaben im Rahmen des Investitionsprogramms "Kinderbetreuungsfinanzierung" des Bundes	0,0	0,0	0,0	0,0	0,0	0,0
0727		883.02	Finanzhilfen des Bundes für Ausgaben im Rahmen des Investitionsprogramms "Ganztagsausbau"	0,0	0,0	0,0	13.615,6	0,0	13.615,6
0727		883.03	Ausgaben im Rahmen des Investitionsprogramms "Mobile Luftreiniger 2021"	0,0	0,0	0,0	0,0	0,0	0,0

0727		883.04	Zuschüsse des Landes für Ausgaben im Rahmen des Investitionsprogramms "Ganztagsausbau"	0,0	945,2	0,0	1.181,4	0,0	1.181,4
0750		633.01	Schullastenausgleich im beruflichen Schulbereich	70,0	0,0	70,0	0,0	70,0	0,0
0750		633.02	Schullasten- und Internatsausgleich für Sportgymnasien	350,0	0,0	400,0	0,0	400,0	0,0
0750		633.03	Schullastenausgleich allgemein bildende Schulen	221,3	0,0	221,3	0,0	221,3	0,0
0750		633.10	Zuschüsse für Schulabschlüsse an Volkshochschulen	760,0	0,0	760,0	0,0	760,0	0,0
0750		633.20	Zuwendungen für Schulfahrten zu Gedenkstätten	150,0	0,0	150,0	0,0	150,0	0,0
0750		637.01	Abgeltung urheberrechtlicher Ansprüche für die Vervielfältigung geschützter Werke an Schulen	711,0	0,0	785,0	0,0	817,0	0,0
0750		883.78	Kofinanzierung des Landes für Vorhaben im Rahmen des DigitalPaktes Schule	0,0	0,0	0,0	0,0	0,0	2.532,2
0750	05	637.02	Institut für Film und Bild in Wissenschaft und Unterricht	8,0	0,0	8,0	0,0	8,0	0,0
0750	05	637.03	Anteil des Landes an den Kosten des Bildungsservers des Instituts für Film und Bild in Wissenschaft und Unterricht	3,0	0,0	3,0	0,0	3,0	0,0
0750	24	633.24	Zuweisungen an Gemeinden und Gemeindeverbände aus Mitteln des Strategiefonds	0,0	0,0	0,0	0,0	0,0	0,0
0750	24	883.24	Zuweisungen für Investitionen an Gemeinden und Gemeindeverbände aus Mitteln des Strategiefonds	0,0	0,0	0,0	0,0	0,0	0,0
0750	77	883.77	Zuweisungen an öffentliche Schulträger im Rahmen des DigitalPaktes Schule	0,0	15.786,2	0,0	23.804,7	0,0	21.322,2
0750	79	883.79	Zuweisungen an öffentliche Schulträger im Rahmen des Sofortausstattungsprogramms zum DigitalPakt Schule	0,0	0,0	0,0	0,0	0,0	0,0
0750	81	883.81	Zuweisungen an öffentliche Schulträger im Rahmen des Leihgeräteprogramms Lehrkräfte zum DigitalPakt Schule	0,0	0,0	0,0	0,0	0,0	0,0
0750	83	883.83	Zuweisungen an öffentliche Schulträger im Rahmen des Administrationsprogramms zum DigitalPakt Schule	0,0	0,0	0,0	0,0	0,0	0,0
0754		883.02	Zuschüsse des Landes für Ausgaben im Rahmen des Investitionsprogramms zum Infrastrukturausbau der Ganztagsbetreuung für Grundschul Kinder	0,0	0,0	0,0	0,0	0,0	0,0
0754	01	883.01	Zuweisungen an öffentliche Schulträger im Rahmen des Investitionsprogramms zum beschleunigten Infrastrukturausbau der Ganztagsbetreuung für Grundschul Kinder	0,0	0,0	0,0	0,0	0,0	0,0
0756		633.01	Erstattungen von Personalkosten an das Land Niedersachsen für die Beschulung von Berufsschülern im Beruf Augenoptiker	106,0	0,0	106,0	0,0	106,0	0,0
0756		633.02	Erstattung von Sachkosten an Schulträger beruflicher Schulen in anderen Ländern	58,0	0,0	58,0	0,0	58,0	0,0
<b>Summe Einzelplan 07</b>				<b>456.836,3</b>	<b>16.731,4</b>	<b>530.895,2</b>	<b>38.601,7</b>	<b>567.074,9</b>	<b>38.651,4</b>
<b>Einzelplan 08</b>			<b>Ministerium für Klimaschutz, Landwirtschaft, ländliche Räume und Umwelt</b>						
0801		633.01	Erstattung an Landkreise und kreisfreien Städte für Maßnahmen im Zusammenhang mit dem Verbraucher- informationsgesetz	80,0	0,0	80,0	0,0	80,0	0,0
0802		613.01	Kostenerstattung für die Durchführung von Vor-Ort-Kontrollen nach der Cross-Compliance-Landesverordnung an Landkreise und kreisfreie Städte	8,0	0,0	8,0	0,0	5,0	0,0
0802		613.02	Kostenerstattung für die Durchführung von Vor-Ort-Kontrollen nach den Konditionalitätsanforderungen an Landkreise und kreisfreie Städte	67,0	0,0	75,0	0,0	75,0	0,0

0802	03	633.03	Zuweisungen im Zusammenhang mit dem Vertrag über die Errichtung, die Überwachung und die Pflege eines Schutzzaunes zur Korridorabgrenzung im Rahmen der ASP-Prävention	0,0	0,0	140,0	0,0	142,0	0,0
0802	05	883.50	Für Maßnahmen zur Förderung von lokalen Basisdienstleistungen innerhalb des EPLR M-V (ELER II, P6), Wiederaufbaufonds	0,0	0,0	0,0	0,0	0,0	0,0
0802	06	883.15	Für Maßnahmen zur Waldbrand- und Kalamitätsvorbeugung (ELER II, P4)	0,0	0,0	0,0	0,0	0,0	0,0
0802	06	883.19	Für Maßnahmen zum Aufbau von Heizungsanlagen und Verteilnetzen für Wärme/Gas aus Biomasse (ELER II, P5)	0,0	0,0	0,0	0,0	0,0	0,0
0802	06	883.83	Für Maßnahmen im Zusammenhang mit der Rekultivierung von Deponien und zur Wiedernutzbarmachung devastierter Flächen (ELER II, P6)	0,0	0,0	0,0	0,0	0,0	0,0
0802	06	883.85	Für Maßnahmen zur Förderung der nachhaltigen Entwicklung von kleinstädtisch geprägten Gemeinden im ländlichen Raum (ELER II, P6)	0,0	0,0	0,0	0,0	0,0	0,0
0802	06	883.91	Für Maßnahmen zur Förderung von Sportstätten (ELER II, P6)	0,0	0,0	0,0	0,0	0,0	0,0
0802	07	883.16	Kofinanzierungsmittel Land für Maßnahmen zur Waldbrand- und Kalamitätsvorbeugung	0,0	0,0	0,0	0,0	0,0	0,0
0802	08	883.21	Kofinanzierungsanteil Kommunen und Anderer für Maßnahmen zum Aufbau von Heizungsanlagen und Verteilnetzen für Wärme/Gas aus Biomasse	0,0	0,0	0,0	0,0	0,0	0,0
0802	08	883.84	Kofinanzierungsanteil Kommunen und Anderer für Maßnahmen im Zusammenhang mit der Rekultivierung von Deponien und zur Wiedernutzbarmachung devastierter Flächen	0,0	0,0	0,0	0,0	0,0	0,0
0802	08	883.86	Kofinanzierungsanteil Kommunen und Anderer zur Förderung der nachhaltigen Entwicklung von kleinstädtisch geprägten Gemeinden im ländlichen Raum	0,0	0,0	0,0	0,0	0,0	0,0
0802	08	883.92	Kofinanzierungsanteil Kommunen und Anderer für Maßnahmen zur Förderung von Sportstätten	0,0	0,0	0,0	0,0	0,0	0,0
0802	16	633.16	Vorfinanzierung für Klima-Kampagnen aus Mitteln des EFRE - Förderzeitraum 2014 bis 2020 -	0,0	0,0	0,0	0,0	0,0	0,0
0802	16	633.17	Kampagnen zur Bewältigung des Klimawandels, zur CO2-Reduzierung und zur Verbesserung der Ressourceneffizienz aus Mitteln des EFRE - Förderzeitraum 2014 bis 2020 -	0,0	0,0	0,0	0,0	0,0	0,0
0802	16	883.04	Zuschüsse für innovative Klimaschutzprojekte in öffentlichen Infrastrukturen aus Mitteln des EFRE - Förderzeitraum 2014 bis 2020 -	0,0	0,0	0,0	0,0	0,0	0,0
0802	21	633.11	Zuschüsse zu kommunalen Agenden	0,0	0,0	0,0	0,0	0,0	0,0
0802	23	633.33	Zuweisungen für Projekte der nachhaltigen Entwicklung	0,0	0,0	0,0	0,0	0,0	0,0
0802	23	883.23	Kofinanzierung für drittmittelfinanzierte Vorhaben im Bereich Klimaschutz	0,0	0,0	0,0	0,0	0,0	0,0
0802	24	633.42	Sonstige Zuweisungen an Gemeinden und Gemeindeverbände - Strategiefonds M-V	0,0	0,0	0,0	0,0	0,0	0,0
0802	24	883.42	Zuweisungen für Investitionen an Gemeinden und Gemeindeverbände - Strategiefonds M-V	0,0	0,0	0,0	0,0	0,0	0,0
0802	26	633.61	Zuweisungen für Bewertungs- und Überwachungsmaßnahmen im Altlastenbereich	0,0	0,0	0,0	0,0	0,0	0,0
0802	26	883.60	Zuweisungen für Maßnahmen zur Altlastensicherung und -sanierung	0,0	0,0	0,0	0,0	0,0	0,0

0802	29	883.97	Landesanteil zur Kofinanzierung des chance.natur- Projektes "Nordvorpommersche Waldlandschaft" - Naturschutzgroßprojekt des Bundes/BfN für Gebiete mit gesamtstaatlich repräsentativer Bedeutung	0,0	0,0	0,0	0,0	0,0	0,0
0802	30	633.30	Erstattungen an Gemeinden und Gemeindeverbände für den Verwaltungsaufwand beim Vollzug des Abwasserabgabengesetzes	0,0	0,0	0,0	0,0	0,0	0,0
0802	30	637.30	Erstattung gezahlter Abwasserabgabe an die Abgabepflichtigen gem. § 10 AbwAG	0,0	0,0	0,0	0,0	0,0	0,0
0802	30	883.39	Aus der Abwasserabgabe finanzierte Zuwendungen für Maßnahmen zur Erhaltung und Verbesserung der Gewässergüte (außerhalb von EU-Fonds)	0,0	0,0	0,0	0,0	0,0	0,0
0802	40	633.40	Erstattungen an Gemeinden und Gemeindeverbände für den Verwaltungsaufwand beim Vollzug der Vorschriften über das Wasserentnahmeentgelt	0,0	0,0	0,0	0,0	0,0	0,0
0802	40	883.49	Aus dem Wasserentnahmeentgelt finanzierte Zuwendungen für Maßnahmen zur Erhaltung und Verbesserung der Gewässergüte einschl. Sicherung der Trinkwasserversorgung (außerhalb von EU-Fonds)	0,0	0,0	0,0	0,0	0,0	0,0
0802	43	883.71	Für Maßnahmen zur Finanzierung von Sportstätten (EL 0410)	0,0	0,0	0,0	2.580,0	0,0	2.580,0
0802	43	883.73	Für Maßnahmen im Zusammenhang mit der Rekultivierung von Deponien und zur Wiedernutzbarmachung devastierter Flächen (EL 0410)	0,0	0,0	0,0	600,0	0,0	600,0
0802	44	883.72	Kofinanzierungsanteil Kommunen und Anderer für Maßnahmen der Förderung von Sportstätten	0,0	0,0	0,0	1.720,0	0,0	1.720,0
0802	44	883.74	Kofinanzierungsanteil Kommunen und Anderer für Maßnahmen im Zusammenhang mit der Rekultivierung von Deponien und zur Wiedernutzbarmachung davastierter Flächen	0,0	0,0	0,0	400,0	0,0	400,0
0803	02	883.02	Zuschüsse für Maßnahmen der öffentlichen Dorferneuerung (außerhalb der Flurbereinigung)	0,0	6.091,5	0,0	4.000,0	0,0	4.000,0
0803	02	883.10	Zuschüsse für Maßnahmen der öffentlichen Dorferneuerung (innerhalb der Flurbereinigung)	0,0	7.987,7	0,0	4.850,0	0,0	4.995,1
0803	02	883.22	Für Maßnahmen zur Förderung von Einrichtungen für lokale Basisdienstleistungen	0,0	3.760,8	0,0	2.000,0	0,0	3.760,8
0803	06	887.01	Zuweisungen zur Förderung des forstwirtschaftlichen Wegebaus	0,0	350,0	0,0	430,0	0,0	480,0
0803	09	883.05	Zuschüsse für Maßnahmen des Hochwasser- und Sturmflutschutzes im Rahmen der GAK für Gemeinden und Gemeindeverbände (Gewässer II. Ordnung)	0,0	0,0	0,0	0,0	0,0	0,0
0803	09	883.06	Sonstige Zuschüsse für investive Maßnahmen und Studien zur naturnahen Gewässerentwicklung an Gewässern II. Ordnung	0,0	10,0	0,0	10,0	0,0	10,0
0803	09	887.02	Zuschüsse für Investitionen an Gewässern II. Ordnung im Rahmen der GAK	0,0	1.500,0	0,0	1.300,0	0,0	1.300,0
0803	11	883.01	Zuwendungen für Investitionen in Abwasseranlagen im Rahmen der GAK	0,0	300,0	0,0	300,0	0,0	300,0
0803	12	883.12	Zuschüsse für Maßnahmen der Küstensicherung im Rahmen der GAK für Gemeinden und Gemeindeverbände	0,0	500,0	0,0	100,0	0,0	100,0
0803	17	883.23	Für investive Maßnahmen in Verfahren gemäß FlurbG und LwAnpG (ELER II, P2)	0,0	0,0	0,0	0,0	0,0	0,0

0803	17	883.29	Für investive Maßnahmen und Studien zur naturnahen Gewässerentwicklung an Fließgewässern II. Ordnung (ELER II, P4)	0,0	0,0	0,0	0,0	0,0	0,0
0803	17	883.31	Für Maßnahmen zur Förderung dem ländlichen Charakter angepasster Infrastruktur (ELER II, P6)	0,0	0,0	0,0	0,0	0,0	0,0
0803	17	883.37	Für Maßnahmen zur Förderung von Einrichtungen für lokale Basisdienstleistungen innerhalb des EPLR M-V (ELER II, P6)	0,0	0,0	0,0	0,0	0,0	0,0
0803	17	887.13	Für Maßnahmen zur Verbesserung des Hochwasserschutzes und der Hochwasservorsorge für Gemeinden und Gemeindeverbände an Gewässern II. Ordnung (ELER II, P3)	0,0	0,0	0,0	0,0	0,0	0,0
0803	18	883.30	Für investive Maßnahmen und Studien zur naturnahen Gewässerentwicklung an Fließgewässern II. Ordnung	0,0	1.700,0	0,0	1.600,0	0,0	200,0
0803	18	887.14	Für Maßnahmen zur Verbesserung des Hochwasserschutzes und der Hochwasservorsorge für Gemeinden und Gemeindeverbände an Gewässern II. Ordnung	0,0	1.428,7	0,0	200,0	0,0	200,0
0803	21	883.24	Für investive Maßnahmen in Verfahren gemäß FlurbG und LwAnpG	0,0	3.000,0	0,0	3.000,0	0,0	3.000,0
0803	21	883.32	Für Maßnahmen zur Förderung dem ländlichen Charakter angepasster Infrastruktur	0,0	600,0	0,0	600,0	0,0	600,0
0803	21	883.38	Für Maßnahmen zur Förderung von Einrichtungen für lokale Basisdienstleistungen	0,0	1.402,2	0,0	1.402,2	0,0	1.402,2
0803	30	883.07	Für Maßnahmen zur Förderung der öffentlichen Dorferneuerung	0,0	12.820,0	0,0	12.820,0	0,0	12.820,0
0803	30	883.08	Für Maßnahmen zur Förderung von Einrichtungen für lokale Basisdienstleistungen	0,0	13.000,0	0,0	7.836,0	0,0	7.836,0
0803	41	883.71	Für investive Maßnahmen und Studien zur Förderung der naturnahen Gewässerentwicklung (Fließgewässer II. Ordnung) (EL 0401)	0,0	0,0	0,0	1.800,0	0,0	1.800,0
0803	41	883.73	Für investive Maßnahmen zur Förderung dem ländlichen Charakter angepasster Infrastrukturen (EL 0410)	0,0	0,0	0,0	1.500,0	0,0	1.500,0
0803	41	883.75	Für investive Maßnahmen in Verfahren gemäß FlurbG und LwAnpG (EL 0404)	0,0	0,0	0,0	3.123,6	0,0	3.123,6
0803	41	883.77	Für investive Maßnahmen zur Förderung von Einrichtungen für lokale Basisdienstleistungen (EL 0410)	0,0	0,0	0,0	5.147,6	0,0	5.147,6
0803	41	887.71	Für Maßnahmen zur Förderung der Verbesserung des Hochwasserschutzes und der Hochwasservorsorge für Gemeinden und Gemeindeverbände (EL 0402)	0,0	0,0	0,0	2.553,0	0,0	2.553,0
0803	43	883.72	Für investive Maßnahmen und Studien zur Förderung der naturnahen Gewässerentwicklung (Fließgewässer II. Ordnung)	0,0	0,0	0,0	500,0	0,0	960,0
0803	43	887.72	Für Maßnahmen zur Förderung der Verbesserung des Hochwasserschutzes und der Hochwasservorsorge für Gemeinden und Gemeindeverbände	0,0	0,0	0,0	500,0	0,0	500,0
0803	44	883.74	Für investive Maßnahmen zur Förderung dem ländlichen Charakter angepasster Infrastrukturen	0,0	0,0	0,0	100,0	0,0	400,0
0803	44	883.76	Für investive Maßnahmen in Verfahren gemäß FlurbG und LwAnpG	0,0	0,0	0,0	200,0	0,0	200,0
0803	44	883.78	Für investive Maßnahmen zur Förderung von Einrichtungen für lokale Basisdienstleistungen	0,0	0,0	0,0	100,0	0,0	100,0
0804	05	633.11	Zuschüsse zu kommunalen Agenden	0,0	0,0	0,0	0,0	0,0	0,0
0804	10	633.14	Vorfinanzierung für Klimakampagnen aus Mitteln des EFRE - Förderzeitraum 2023-2027	0,0	0,0	0,0	0,0	0,0	0,0
0804	10	633.33	Zuweisungen für Projekte der nachhaltigen Entwicklung	40,0	0,0	40,0	0,0	40,0	0,0

0804	10	883.23	Zuschüsse zu Vorhaben des Klimaschutzes und des Klimawandels von Kommunen	0,0	70,0	0,0	60,0	0,0	60,0
0804	20	883.97	Landesanteil zur Kofinanzierung des chance.natur- Projektes "Nordvorpommersche Waldlandschaft" - Naturschutzgroßprojekt des Bundes/BfN für Gebiete mit gesamtstaatlich repräsentativer Bedeutung	0,0	107,5	0,0	68,8	0,0	31,5
0804	30	633.30	Erstattungen an Gemeinden und Gemeindeverbände für den Verwaltungsaufwand beim Vollzug des Abwasserabgabengesetzes	130,0	0,0	110,0	0,0	110,0	0,0
0804	30	637.30	Erstattung gezahlter Abwasserabgabe an die Abgabepflichtigen gem. § 10 AbwAG	0,0	0,0	0,0	0,0	0,0	0,0
0804	30	883.39	Aus der Abwasserabgabe finanzierte Zuwendungen für Maßnahmen zur Erhaltung und Verbesserung der Gewässergüte (außerhalb von EU-Fonds)	0,0	60,0	0,0	0,0	0,0	0,0
0804	40	633.40	Erstattungen an Gemeinden und Gemeindeverbände für den Verwaltungsaufwand beim Vollzug der Vorschriften über das Wasserentnahmeentgelt	40,0	0,0	40,0	0,0	40,0	0,0
0804	40	883.49	Aus dem Wasserentnahmeentgelt finanzierte Zuwendungen für Maßnahmen zur Erhaltung und Verbesserung der Gewässergüte einschl. Sicherung der Trinkwasserversorgung (außerhalb von EU-Fonds)	0,0	805,1	0,0	400,0	0,0	400,0
0804	46	633.61	Zuweisungen für Bewertungs- und Überwachungsmaßnahmen im Altlastenbereich	50,0	0,0	50,0	0,0	50,0	0,0
0804	46	883.60	Zuweisungen für Maßnahmen zur Altlastensicherung und -sanierung	0,0	0,0	0,0	0,0	0,0	0,0
<b>Summe Einzelplan 08</b>				<b>415,0</b>	<b>55.493,5</b>	<b>543,0</b>	<b>61.801,2</b>	<b>542,0</b>	<b>63.079,8</b>

<b>Einzelplan 09</b>			<b>Ministerium für Justiz, Gleichstellung und Verbraucherschutz</b>						
<b>Summe Einzelplan 09</b>			<b>0,0</b>	<b>0,0</b>	<b>0,0</b>	<b>0,0</b>	<b>0,0</b>	<b>0,0</b>	
<b>Einzelplan 10</b>			<b>Ministerium für Soziales, Gesundheit und Sport</b>						
1001	24	633.24	Sonstige Zuweisungen an Gemeinden und Gemeindeverbände aus dem Strategiefonds	0,0	0,0	0,0	0,0	0,0	0,0
1001	24	883.24	Zuweisungen für Investitionen an Gemeinden und Gemeindeverbände aus dem Strategiefonds	0,0	0,0	0,0	0,0	0,0	0,0
1005		633.02	Landesblindengeld	11.500,0	0,0	10.800,0	0,0	10.600,0	0,0
1005		633.03	An Kommunen für Leistungen nach dem SGB XII - Grundsicherung	140.994,0	0,0	154.222,4	0,0	161.348,8	0,0
1005		633.07	Zuweisungen an die Kommunen für soziale und gesundheitliche Beratungsdienste nach § 10 Abs. 1 WofTG M-V	5.548,5	0,0	6.016,7	0,0	6.016,7	0,0
1005	05	633.04	Zuweisungen an Kommunen gemäß § 10 des Ausführungsgesetzes zum Zweiten Buch Sozialgesetzbuch	51.514,1	0,0	51.514,1	0,0	51.514,1	0,0
1005	05	633.05	Zuweisungen an Kommunen für Kosten der Unterkunft gemäß § 11 des Ausführungsgesetzes zum Zweiten Buch Sozialgesetzbuch	176.862,5	0,0	174.961,2	0,0	174.961,2	0,0
1005	30	633.30	Ausgaben auf Grund des Landesbehindertengleichstellungsgesetzes M-V (LBGG M-V)	17,0	0,0	17,0	0,0	17,0	0,0
1005	65	633.15	Erstattungen von Verwaltungsausgaben für Aufgaben nach dem AG SGB IX M-V und dem AG SGB XII M-V an Gemeinden und Gemeindeverbände	10.159,1	0,0	10.164,8	0,0	10.214,9	0,0
1005	65	633.65	Zuweisungen an Gemeinden und Gemeindeverbände -Sozialhilfe und Eingliederungshilfe-	479.600,0	0,0	509.722,0	0,0	540.305,0	0,0
1005	65	637.65	Erstattungen für Leistungen nach §§ 24, 106, 108, 115, 132 und 133 SGB XII sowie Altfälle nach § 3 Abs. 3 und 4 Sozialhilfefinanzierungsgesetz	300,0	0,0	150,0	0,0	150,0	0,0
1005	67	633.67	An Kommunen für Leistungen nach § 14 AG-SGB XII M-V-Zielvereinbarungen	200,0	0,0	175,0	0,0	175,0	0,0
1005	67	633.69	Zuschüsse für Pflegestützpunkte	790,0	0,0	790,4	0,0	790,4	0,0
1007	61	883.61	Baumaßnahmen -Sportstättenbau-Kommunen	0,0	256,3	0,0	0,0	0,0	0,0
1007	62	883.62	Investitionszuschüsse des Bundes und des Landes für kommunale Einrichtungen des Hochleistungssports	0,0	2.400,0	0,0	5.600,0	0,0	8.350,0
1013		633.01	Erstattungen an Gemeinden und Gemeindeverbände sowie Leistungserbringer für unvorhersehbare Ausgaben für die Luft- und luftunterstützte Wasserrettung	20,6	0,0	20,6	0,0	20,6	0,0
1013		633.02	Erstattungen an Gemeinden und Gemeindeverbände für die Sicherstellung der Verletztenversorgung bei Schiffsunfällen (MR-Medical Response)	400,0	0,0	400,0	0,0	422,0	0,0
1013		883.02	Zuweisungen für Investitionen im Öffentlichen Gesundheitsdienst zur Stärkung der Digitalisierung aus Mitteln des Bundes	0,0	0,0	0,0	0,0	0,0	0,0
1013		883.03	Zusatzmodul "Intensivtransport" in der zentralen Koordinierungsstelle (ZKS)	0,0	0,0	0,0	25,0	0,0	0,0
1013		883.04	Förderung von Investitionen zum Aufbau oder zur Aufrechterhaltung von Kernkapazitäten des IGV-Hafens Rostock im Rahmen des ÖGD-Pakts	0,0	0,0	0,0	0,0	0,0	0,0
1013	05	633.05	Zuweisungen an Landkreise und kreisfreie Städte zur Suchtprävention	57,5	0,0	58,6	0,0	58,6	0,0
1013	05	633.07	Zuweisungen an kommunale Träger zur Bekämpfung von AIDS und sexuell übertragbaren Krankheiten	0,0	0,0	0,0	0,0	0,0	0,0
1013	05	637.05	Zuschüsse zur Förderung der Landeskoordinierung für Suchtvorbeugung in Mecklenburg-Vorpommern	360,0	0,0	381,6	0,0	381,6	0,0



1013	06	633.06	Finanzierung des Personalaufwuchses in den kommunalen Gesundheitsämtern (ÖGD-Pakt)	0,0	0,0	0,0	0,0	0,0	0,0
1013	16	883.16	Zuweisungen für Investitionen im Öffentlichen Gesundheitsdienst zur Stärkung der Digitalisierung aus Mitteln des Bundes	0,0	0,0	0,0	0,0	0,0	0,0
1014	01	883.01	Pauschale Fördermittel an kommunale Träger von Krankenhäusern	0,0	1.033,2	0,0	1.033,2	0,0	1.033,2
1014	01	892.02	Pauschale Fördermittel an nicht öffentliche Träger von Krankenhäusern und Tageskliniken	0,0	25.933,6	0,0	25.933,6	0,0	25.933,6
1014	02	883.02	Zuweisungen für Investitionen an kommunale Träger von Krankenhäusern	0,0	7.800,0	0,0	5.000,0	0,0	7.200,0
1014	02	892.01	Zuschüsse für Investitionen an nicht öffentliche Träger von Krankenhäusern	0,0	9.000,0	0,0	16.800,0	0,0	14.600,0
1014	04	892.04	Zuschüsse für Investitionen an Krankenhäuser aus der Fortführung des Strukturfonds des Bundes für die Jahre 2019 bis 2024	0,0	0,0	0,0	50.695,6	0,0	0,0
1014	06	892.07	Zuschüsse für Investitionen an Krankenhäuser nach dem Krankenhauszukunftsgesetz	0,0	30.000,0	0,0	0,0	0,0	0,0
1017	02	633.01	Ersatzleistungen an auswärtige Träger der Kriegsopferfürsorge	0,0	0,0	0,0	0,0	0,0	0,0
1017	02	633.02	Erstattungen der Aufwendungen an Landkreise und kreisfreie Städte für übertragene Aufgaben der Kriegsopferfürsorge	40,0	0,0	0,0	0,0	0,0	0,0
1019	01	633.02	Zuschüsse an Gemeinden und Gemeindeverbände zur Förderung der Familienarbeit	500,0	0,0	500,0	0,0	500,0	0,0
1019	06	633.03	Zuwendungen aus dem Fonds Frühe Hilfen an die Landkreise und kreisfreien Städte	0,0	0,0	0,0	0,0	0,0	0,0
1025		633.14	Internationale Jugendarbeit öffentlicher Träger	0,5	0,0	0,5	0,0	0,5	0,0
1025	61	633.61	Jugendarbeit öffentlicher Träger nach dem Kinder- und Jugendförderungsgesetz (KJfG M-V)	1.481,2	0,0	1.515,3	0,0	1.550,1	0,0
1025	62	633.02	Zuschüsse zur Förderung der Schulsozialarbeit an die Landkreise und kreisfreien Städte	0,0	0,0	0,0	0,0	0,0	0,0
1025	62	633.03	Zuschüsse zur Förderung der Jugendsozialarbeit an die Landkreise und kreisfreien Städte	1.276,9	0,0	1.807,5	0,0	1.338,9	0,0
1025	63	633.63	Zuschüsse zur Förderung der Schulsozialarbeit an Landkreise und kreisfreie Städte	773,1	0,0	0,0	0,0	0,0	0,0
1026	01	633.04	Erstattungen an Landkreise und kreisfreie Städte im Rahmen des Unterhaltsvorschussgesetzes	85.242,1	0,0	85.215,9	0,0	85.215,9	0,0
1026	02	613.02	Zuweisungen an den Kommunalen Sozialverband M-V zur Wahrnehmung der Aufgaben der Landesstelle nach § 42b Abs. 3 SGB VIII	0,0	0,0	0,0	0,0	0,0	0,0
1026	02	633.05	Ausgaben zur Kostenerstattung nach § 89d SGB VIII	12.850,0	0,0	17.740,0	0,0	22.600,0	0,0
1026	02	633.06	Zuweisungen an die Landkreise und kreisfreien Städte - unbegleitete minderjährige Ausländer	0,0	0,0	0,0	0,0	0,0	0,0
1026	02	633.08	Zuweisungen für Verwaltungsbedarfe - unbegleitete minderjährige Ausländer	100,0	0,0	570,0	0,0	570,0	0,0
<b>Summe Einzelplan 10</b>				<b>980.587,1</b>	<b>76.423,1</b>	<b>1.026.743,6</b>	<b>105.087,4</b>	<b>1.068.751,3</b>	<b>57.116,8</b>

Einzelplan 11			Allgemeine Finanzverwaltung						
1101		633.01	An Gemeinden abzuführender Anteil an der Spielbankabgabe und an der Zusatzabgabe	690,0	0,0	1.200,0	0,0	1.200,0	0,0
1102		613.02	Zuweisungen an Gemeinden und Landkreise aufgrund der Verpflichtung zur Erfüllung bestimmter öffentlicher Aufgaben	1.972,1	0,0	2.312,4	0,0	2.307,0	0,0
1102		613.04	Ergänzende Zuweisungen für kreisliche Aufgaben aus dem 5-Mrd.-Paket	0,0	0,0	0,0	0,0	0,0	0,0
1102		613.06	An Gemeinden und Gemeindeverbände für die Verstärkung der Schlüsselzuweisungen aus Mitteln des Sondervermögens "Kommunaler Ausgleichfonds M-V"	0,0	0,0	0,0	0,0	0,0	0,0
1102		633.02	Beteiligung der Kommunen an der Pauschale des Bundes für flüchtlingsbezogene Zwecke	4.118,0	0,0	1.661,0	0,0	1.661,0	0,0
1102		633.08	Zuweisungen an die Landkreise und kreisfreien Städte im Rahmen des Konnexitätsausgleichs	2.923,0	0,0	2.950,0	0,0	2.950,0	0,0
1102		883.04	Antraggebundene Zuweisungen für Straßenbaubeiträge	0,0	0,0	0,0	0,0	0,0	0,0
1102		883.12	Zuweisungen an kommunale Gebietskörperschaften für besondere Belastung in den Bereichen Schule und Kindertagesstätte	0,0	3.668,8	0,0	5.000,0	0,0	4.162,5
1102		883.16	Pauschale Zuweisung für Straßenbaubeiträge	0,0	25.000,0	0,0	25.000,0	0,0	30.000,0
1102	01	613.14	Ergänzende Hilfen zum Erreichen des dauernden Haushaltsausgleichs	0,0	0,0	0,0	0,0	0,0	0,0
1102	01	613.16	Schlüsselzuweisungen	1.008.335,0	0,0	1.027.812,2	0,0	1.146.650,1	0,0
1102	01	613.17	Zuweisungen an die Landkreise und kreisfreien Städte für die Wahrnehmung gesetzlich übertragener Aufgaben	240.900,0	0,0	237.950,0	0,0	237.950,0	0,0
1102	01	613.21	Zahlungen an Dritte zugunsten der Kommunen (Vorentnahme aus der Schlüsselmasse)	2.470,0	0,0	2.726,0	0,0	3.013,0	0,0
1102	01	613.22	Finanzierung des kooperativen E-Governments	2.700,0	0,0	7.575,0	0,0	7.575,0	0,0
1102	01	633.06	Zuweisungen für Mehraufwendungen für ukrainische Kriegsvertriebene	5.800,0	0,0	0,0	0,0	0,0	0,0
1102	01	633.14	Zuweisungen an die Träger von Kataster- und Vermessungsämtern	28.900,0	0,0	31.450,0	0,0	31.450,0	0,0
1102	01	634.03	Zuführungen an das Sondervermögen "Kommunaler Ausgleichsfonds M-V" gem. § 3 Abs. 1 KAFG M-V	0,0	0,0	0,0	0,0	0,0	0,0
1102	01	634.05	Zuweisung an den kommunalen Entschuldungsfonds im Rahmen der Finanzausgleichsleistungen nach dem FAG M-V	50.000,0	0,0	50.000,0	0,0	50.000,0	0,0
1102	01	634.14	Zuführungen an den Kommunalen Haushaltskonsolidierungsfonds	0,0	0,0	0,0	0,0	0,0	0,0
1102	01	883.11	Sonderbedarfszuweisungen	0,0	35.000,0	0,0	65.000,0	0,0	65.000,0
1102	01	883.17	Übergangszuweisungen für kreisangehörige Zentren	0,0	10.000,0	0,0	9.649,7	0,0	0,0
1102	01	883.18	Zuweisungen für kommunale Infrastruktur	0,0	150.000,0	0,0	100.049,2	0,0	107.659,3
1102	01	884.01	Zuweisung an das Sondervermögen "Zukunftsfähige Feuerwehr Mecklenburg-Vorpommern"	0,0	5.000,0	0,0	0,0	0,0	0,0
1102	01	884.11	Zuweisungen an den Kommunalen Aufbaufonds Mecklenburg-Vorpommern	0,0	7.000,0	0,0	7.000,0	0,0	7.000,0
1105	01	633.01	Erstattungen von Versorgungslasten an Gemeinden (GV)	404,6	0,0	776,6	0,0	799,9	0,0
1107	01	633.01	Erstattungen von Versorgungslasten an Gemeinden und Gemeindeverbände gem. § 3 Abs. 1 VersFondsG M-V	0,0	0,0	0,0	0,0	0,0	0,0
<b>Summe Einzelplan 11</b>				<b>1.349.212,7</b>	<b>235.668,8</b>	<b>1.366.413,2</b>	<b>211.698,9</b>	<b>1.485.556,0</b>	<b>213.821,8</b>
<b>Einzelplan 12</b>			<b>Hochbaumaßnahmen des Landes</b>						
1216		883.01	Erschließungs-, Anlieger- und Sanierungsausgleichsbeiträge	0,0	250,0	0,0	250,0	0,0	250,0
<b>Summe Einzelplan 12</b>				<b>0,0</b>	<b>250,0</b>	<b>0,0</b>	<b>250,0</b>	<b>0,0</b>	<b>250,0</b>

Einzelplan 13			Ministerium für Wissenschaft, Kultur, Bundes- und Europaangelegenheiten						
1306	24	633.01	Zuwendungen des Landes an öffentliche Träger für Maßnahmen der politischen Bildung aus Mitteln des Strategiefonds	0,0	0,0	0,0	0,0	0,0	0,0
1306	24	883.02	Investitionszuschüsse an öffentliche Träger für Maßnahmen der politischen Bildung aus Mitteln des Strategiefonds	0,0	0,0	0,0	0,0	0,0	0,0
1307	02	633.07	Zuwendungen des Landes an öffentliche Träger für Kulturförderung	5.279,9	0,0	5.716,9	0,0	5.857,3	0,0
1307	02	633.13	Zuwendungen des Landes an die Träger von Theatern und Orchestern	33.249,9	0,0	34.479,9	0,0	35.571,3	0,0
1307	02	883.01	Investitionszuschüsse an öffentliche Träger für Kulturförderung	0,0	20,0	0,0	20,0	0,0	20,0
1307	02	883.08	Investitionszuschuss an die Hansestadt Anklam für das Lilienthal Museum	0,0	632,0	0,0	505,6	0,0	0,0
1307	24	633.12	Zuwendungen des Landes an öffentliche Träger der Kultur aus Mitteln des Strategiefonds	0,0	0,0	0,0	0,0	0,0	0,0
1307	24	883.07	Investitionszuschüsse an öffentliche Träger der Kultur aus Mitteln des Strategiefonds	0,0	0,0	0,0	0,0	0,0	0,0
1307	66	883.66	Zuweisungen an öffentliche Träger für Projekte aus dem Programm "Investitionen für nationale Kultureinrichtungen in Deutschland"	0,0	0,0	0,0	0,0	0,0	0,0
1308	03	633.02	Zuwendung des Landes an öffentliche Träger für die Dokumentation, Sicherung und Erhaltung von Bodendenkmalen	0,0	0,0	0,0	0,0	0,0	0,0
1308	03	883.03	Zuwendungen des Landes an öffentliche Träger zur Erhaltung ausgewählter Bau- und Kunstdenkmale	0,0	200,0	0,0	200,0	0,0	200,0
1308	03	883.06	Zuwendungen des Landes an öffentliche Träger für Notsicherungs- und Erhaltungsmaßnahmen von bedrohten Denkmalen	0,0	375,0	0,0	375,0	0,0	375,0
1308	24	883.02	Investitionszuschüsse an öffentliche Träger für Maßnahmen der Denkmalpflege aus Mitteln des Strategiefonds	0,0	0,0	0,0	0,0	0,0	0,0
1370	04	637.01	Abgeltung urheberrechtlicher Ansprüche nach dem Urheberrechtsgesetz (UrhG) im Hochschulbereich	60,0	0,0	76,5	0,0	60,0	0,0
<b>Summe Einzelplan 13</b>				<b>38.589,8</b>	<b>1.227,0</b>	<b>40.273,3</b>	<b>1.100,6</b>	<b>41.488,6</b>	<b>595,0</b>
<b>Einzelplan 14</b>			<b>Landesverfassungsgericht</b>						
<b>Summe Einzelplan 14</b>				<b>0,0</b>	<b>0,0</b>	<b>0,0</b>	<b>0,0</b>	<b>0,0</b>	<b>0,0</b>
<b>Einzelplan 15</b>			<b>Digitalisierung der Landesverwaltung</b>						
<b>Summe Einzelplan 15</b>				<b>0,0</b>	<b>0,0</b>	<b>0,0</b>	<b>0,0</b>	<b>0,0</b>	<b>0,0</b>
<b>Gesamtergebnis</b>				<b>2.990.991,9</b>	<b>728.325,7</b>	<b>3.200.355,0</b>	<b>780.795,8</b>	<b>3.403.796,5</b>	<b>809.619,7</b>
<b>Leistungen insgesamt</b>				<b>3.719.317,6</b>		<b>3.981.150,8</b>		<b>4.213.416,2</b>	
<b>veranschlagte Gesamtausgaben des Landes</b>				<b>10.272.727,5</b>		<b>11.118.182,8</b>		<b>11.532.038,1</b>	
<b>Anteil an den veranschlagten Gesamtausgaben</b>				<b>36,2%</b>		<b>35,8%</b>		<b>36,5%</b>	

**Landesbetriebe Mecklenburg-Vorpommerns**  
(§ 26 Abs. 1 Landeshaushaltsordnung)

KAP	MG	Titel		Zweckbestimmung	in TEUR			
					HPL-E 2024	HPL-E 2025	HPL 2023	Ist 2022
1	2	3	4	5	6	7	8	9
<b>0808 - Landesanstalt für Personendosimetrie und Strahlenschutz Ausbildung</b>								
0808		119	04	Einnahmen aus zurückzahlenden Zuschüssen an die Landesanstalt für Personendosimetrie und Strahlenschutz Ausbildung Mecklenburg-Vorpommern (LPS)	0,0	0,0	0,0	0,0
0808		121	04	Gewinnabführung der Landesanstalt für Personendosimetrie und Strahlenschutz Ausbildung Mecklenburg-Vorpommern (LPS)	57,4	0,0	6,7	0,0
0808		682	01	Zuschuss zum laufenden Betrieb der Landesanstalt für Personendosimetrie und Strahlenschutz Ausbildung Mecklenburg-Vorpommern (LPS)	0,0	0,0	0,0	0,0
0808		891	01	Zuschuss für Investitionen der Landesanstalt für Personendosimetrie und Strahlenschutz Ausbildung Mecklenburg-Vorpommern (LPS)	0,0	0,0	0,0	0,0
<b>0816 - Landesgestüt Redefin</b>								
0816		682	01	Zuschuss für laufende Zwecke an das Landgestüt Redefin	1.774,7	1.794,1	1.641,4	1.663,8
0816		682	02	Zuschuss für den Überhang des Landgestüts Redefin	115,5	117,5	112,6	110,1
0816		891	01	Zuschuss für Investitionen an das Landgestüt Redefin	1.325,0	1.325,0	745,0	745,0

### III. Gruppierungsübersicht

Gliederung der Einnahmen und Ausgaben nach Gruppen

- in TEUR -

#### Veranschlagung von Leistungen für Sonder- und Zusatzversorgungssysteme

		Beträge in TEUR		
	Fundstelle	Ansatz 2024	Ansatz 2025	Soll 2023
Sonderversorgungssysteme	0406 631.02 MG 01	110.000,0	110.000,0	115.000,0
Zusatzversorgungssysteme	1105 631.01	202.000,0	200.000,0	202.000,0
<b>Summe</b>		<b>312.000,0</b>	<b>310.000,0</b>	<b>317.000,0</b>

Gruppierungsübersicht

Einnahmen

Gruppierungsnummer	B e z e i c h n u n g	H a u s h a l t s p l a n		
		2024	2025	2023
1	2	3	4	5
0	Einnahmen aus Steuern und steuerähnlichen Abgaben sowie EU-Eigenmittel	6.880.226,0	7.161.202,6	6.447.560,9
01	Gemeinschaftssteuern und Gewerbesteuerumlage	6.469.806,0	6.735.462,6	5.971.040,9
011	Lohnsteuer	1.183.000,0	1.267.000,0	1.068.000,0
012	Veranlagte Einkommenssteuer	463.000,0	492.000,0	482.000,0
013	Nicht veranlagte Steuern vom Ertrag (ohne Zinsabschlag)	83.000,0	85.000,0	85.000,0
014	Körperschaftsteuer	253.000,0	262.000,0	233.000,0
015	Umsatzsteuer	3.813.806,0	3.924.462,6	3.456.040,9
016	Einfuhrumsatzsteuer	617.000,0	645.000,0	589.000,0
017	Gewerbesteuerumlage	47.000,0	50.000,0	44.000,0
018	Abgeltungssteuer für Zins- und Veräußerungserträge	10.000,0	10.000,0	14.000,0
05-06	Landessteuern	324.100,0	339.500,0	396.800,0
051	Vermögenssteuer	--	--	--
052	Erbschaftsteuer	19.000,0	20.000,0	21.000,0
053	Grunderwerbsteuer	231.000,0	245.000,0	302.000,0
055	Totalisatorsteuer	--	--	--
056	Andere Rennwettsteuern	--	--	--
057	Lotteriesteuer	26.000,0	26.000,0	25.000,0
058	Sportwettsteuer	13.000,0	13.000,0	15.000,0
059	Feuerschutzsteuer	13.100,0	13.500,0	11.800,0
061	Biersteuer	22.000,0	22.000,0	22.000,0
069	Sonstige	--	--	--
07-08	Gemeindesteuern	65.000,0	65.000,0	60.000,0
075	Gewerbesteuer im Küstengewässer/Festlandsockel (abzüglich Gewerbesteuerumlage)	--	--	--
079	Gewerbesteuer im Küstengewässer/Festlandsockel (abzüglich Gewerbesteuerumlage)	65.000,0	65.000,0	60.000,0
09	Steuerähnliche Abgaben	21.320,0	21.240,0	19.720,0
093	Abgaben von Spielbanken	4.000,0	4.000,0	2.300,0
099	Sonstige	17.320,0	17.240,0	17.420,0
1	Verwaltungseinnahmen, Einnahmen aus Schuldendienst und dgl.	263.576,5	261.553,5	276.161,9
11	Verwaltungseinnahmen	163.421,8	163.660,0	161.573,2
111	Gebühren, sonstige Entgelte	111.397,2	111.637,2	111.975,8
112	Geldstrafen und Geldbußen	28.828,2	28.828,2	28.823,9
119	Sonstige	23.196,4	23.194,6	20.773,5
12	Einnahmen aus wirtschaftlicher Tätigkeit und aus Vermögen (ohne Zinsen)	53.579,3	53.318,5	54.695,1
121	Gewinne aus Unternehmen und Beteiligungen	67,4	10,0	16,7
122	Konzessionsabgaben	200,0	200,0	200,0
123	Einnahmen aus Lotterie, Lotto und Toto	20.454,0	20.523,0	23.724,0
124	Mieten und Pachten	4.103,7	4.124,8	4.024,3

Gruppierungsübersicht

Einnahmen

Gruppierungsnummer	B e z e i c h n u n g	H a u s h a l t s p l a n		
		2024	2025	2023
1	2	3	4	5
125	Erlöse aus der Veräußerung von bewegl. Sachen u. Diensten aus wirtsch. Tät.	711,0	714,9	858,0
126	Einnahmen aus der Bereitstellung natürlicher Ressourcen	27.123,0	26.812,6	25.066,1
129	Sonstige	920,2	933,2	806,0
13	Erlöse aus der Veräußerung von Gegenständen, Kapitalrückzahlungen	6.725,8	7.135,0	6.860,7
131	Erlöse aus der Veräußerung von unbeweglichen Sachen	1.100,0	1.100,0	1.440,0
132	Erlöse aus der Veräußerung von beweglichen Sachen	795,8	1.145,0	820,7
133	Erlöse aus der Veräußerung von Beteiligungen und sonstigem Kapitalvermögen	--	--	--
134	Kapitalrückzahlungen	--	--	--
135	Einnahmen aus der Veräußerung von unbebauten Grundstücken	4.830,0	4.890,0	4.600,0
14	Einnahmen aus der Inanspruchnahme von Gewährleistungen	400,0	400,0	400,0
141	Einnahmen aus der Inanspruchnahme von Gewährleistungen aus dem Inland	400,0	400,0	400,0
146	Einnahmen aus der Inanspruchnahme von Gewährleistungen aus dem Ausland	--	--	--
15	Zinseinnahmen aus dem öffentlichen Bereich	--	--	--
151	vom Bund	--	--	--
152	von Ländern	--	--	--
153	von Gemeinden und Gemeindeverbänden	--	--	--
154	von Sondervermögen	--	--	--
156	von Sozialversicherungsträgern sowie von der Bundesagentur für Arbeit	--	--	--
157	von Zweckverbänden	--	--	--
16	Zinseinnahmen aus sonstigen Bereichen	5.095,9	4.789,3	6.141,9
161	Zinseinnahmen von öffentlichen Unternehmen und Einrichtungen	10,0	10,0	--
162	Sonstige Zinseinnahmen aus dem Inland	5.085,9	4.779,3	6.141,9
166	Zinseinnahmen aus dem Ausland	--	--	--
17	Darlehensrückflüsse aus dem öffentlichen Bereich	4.343,7	4.343,7	4.343,7
171	vom Bund	4.343,7	4.343,7	4.343,7
172	von Ländern	--	--	--
173	von Gemeinden und Gemeindeverbänden	--	--	--
174	von Sondervermögen	--	--	--
176	von Sozialversicherungsträgern sowie von der Bundesagentur für Arbeit	--	--	--
177	von Zweckverbänden	--	--	--
18	Darlehensrückflüsse aus sonstigen Bereichen	30.010,0	27.907,0	42.147,3
181	Darlehensrückflüsse aus öffentlichen Unternehmen und Einrichtungen	72,0	72,0	69,5
182	Sonstige Darlehensrückflüsse aus dem Inland	29.938,0	27.835,0	42.077,8
186	Darlehensrückflüsse aus dem Ausland	--	--	--

Gruppierungsübersicht

Einnahmen

Gruppierungsnummer	B e z e i c h n u n g	H a u s h a l t s p l a n		
		2024	2025	2023
1	2	3	4	5
2	Einnahmen aus Zuweisungen und Zuschüssen mit Ausnahme für Investitionen	2.853.374,6	2.657.004,6	2.406.959,3
21	Allgemeine (nicht zweckgebundene) Zuweisungen aus dem öffentlichen Bereich	1.207.549,6	1.270.749,6	1.184.949,6
211	vom Bund	1.207.549,6	1.270.749,6	1.184.949,6
212	von Ländern	--	--	--
213	von Gemeinden und Gemeindeverbänden	--	--	--
214	von Sondervermögen	--	--	--
216	von Sozialversicherungsträgern sowie von der Bundesagentur für Arbeit	--	--	--
217	von Zweckverbänden	--	--	--
22	Schuldendiensthilfen aus dem öffentlichen Bereich	--	--	--
221	vom Bund	--	--	--
222	von Ländern	--	--	--
223	von Gemeinden und Gemeindeverbänden	--	--	--
224	von Sondervermögen	--	--	--
226	von Sozialversicherungsträgern sowie von der Bundesagentur für Arbeit	--	--	--
227	von Zweckverbänden	--	--	--
23	Sonstige (zweckgebundene) Zuweisungen aus dem öffentlichen Bereich	1.449.834,5	1.190.906,2	1.091.543,6
231	vom Bund	1.101.988,5	1.115.692,1	974.286,4
232	von Ländern	43.526,2	43.197,9	43.037,7
233	von Gemeinden und Gemeindeverbänden	23.261,0	23.348,2	20.332,2
234	von Sondervermögen	280.890,8	8.500,0	52.746,8
235	von Sozialversicherungsträgern sowie von der Bundesagentur für Arbeit	--	--	--
236	Erstattungen v.Sozialversicherungsträgern sowie v.der Bundesagentur f.Arbeit	--	--	--
237	von Zweckverbänden	168,0	168,0	1.140,5
26	Schuldendiensthilfen u.Erstattungen v.Verwaltungsausgaben aus sonst.Bereichen	14.517,4	14.648,0	14.506,1
261	aus dem Inland	14.517,4	14.648,0	14.506,1
266	aus dem Ausland	--	--	--
27	Zuschüsse von der EU	171.669,1	170.687,1	102.560,0
271	Erstattungen von der EU	44.626,3	43.639,0	52.001,8
272	Sonstige Zuschüsse von der EU	127.042,8	127.048,1	50.558,2
28	Sonstige Zuschüsse aus sonstigen Bereichen	9.804,0	10.013,7	13.400,0
281	Sonstige Erstattungen aus dem Inland	9.181,4	9.741,1	8.710,8
282	Sonstige Zuschüsse aus dem Inland	622,6	272,6	4.689,2
286	Sonstige Erstattungen aus dem Ausland (soweit nicht von der EU)	--	--	--



Gruppierungsübersicht

Einnahmen

Gruppierungsnummer	B e z e i c h n u n g	H a u s h a l t s p l a n		
		2024	2025	2023
1	2	3	4	5
287	Sonstige Zuschüsse aus dem Ausland ( soweit nicht von der EU)	--	--	--
29	Vermögensübertragungen, soweit nicht für Investitionen	--	--	--
291	vom Bund, soweit nicht Investitionszuweisungen	--	--	--
292	von Ländern, soweit nicht Investitionszuweisungen	--	--	--
293	von Gemeinden und Gemeindeverbänden, soweit nicht Investitionszuweisungen	--	--	--
297	von Unternehmen, soweit nicht Investitionszuschüsse	--	--	--
298	von Sonstigen aus dem Inland, soweit nicht Investitionszuschüsse	--	--	--
299	aus dem Ausland, soweit nicht Investitionszuschüsse	--	--	--
3	Einnahmen aus Schuldenaufn., Zuweisungen f. Invest., bes. Finanzierungsein.	1.121.005,7	1.452.277,4	1.142.045,4
31	Schuldenaufn. bei Gebietskörpersch., Sonderverm. u. gebietskörp. Zusammen.	--	--	--
311	beim Bund	--	--	--
312	bei Ländern	--	--	--
313	bei Gemeinden und Gemeindeverbänden	--	--	--
314	bei Sondervermögen	--	--	--
317	bei Zweckverbänden	--	--	--
32	Schuldenaufnahme am Kreditmarkt	--	--	--
321	Schuldenaufnahme bei öffentlichen Unternehmen und Einrichtungen	--	--	--
322	Schuldenaufnahme bei Sozialversicherungsträgern und der BAfA	--	--	--
325	Schuldenaufnahmen auf dem sonstigen inländischen Kreditmarkt	--	--	--
326	Schuldenaufnahmen im Ausland	--	--	--
33	Zuweisungen für Investitionen aus dem öffentlichen Bereich	606.804,5	700.526,5	575.746,4
331	vom Bund	311.777,9	337.800,5	315.016,7
332	von Ländern	1.800,0	1.650,0	1.800,0
333	von Gemeinden und Gemeindeverbänden	31.210,2	31.210,2	22.434,6
334	von Sondervermögen	262.016,4	329.865,8	236.495,1
336	von Sozialversicherungsträgern sowie der Bundesagentur für Arbeit	--	--	--
337	von Zweckverbänden	--	--	--
34	Beiträge und sonstige Zuschüsse für Investitionen	170.993,8	169.448,8	205.516,1
341	Beiträge	--	--	--
342	Sonstige Zuschüsse für Investitionen aus dem Inland	2.487,6	1.740,2	2.192,1
346	Zuschüsse für Investitionen von der EU	168.506,2	167.708,6	203.324,0
347	Sonstige Zuschüsse für Investitionen aus dem Ausland (soweit nicht v.d. EU)	--	--	--

Gruppierungsübersicht

Einnahmen

Gruppierungsnummer	B e z e i c h n u n g	H a u s h a l t s p l a n		
		2024	2025	2023
1	2	3	4	5
35	Entnahmen aus Rücklagen, Fonds und Stöcken	181.288,1	415.788,4	260.533,2
352	aus der Betriebsmittelrücklage	--	--	--
355	aus der Konjunkturausgleichsrücklage	--	--	--
356	aus Fonds und Stöcken	1.100,0	1.100,0	1.940,0
359	Sonstige	180.188,1	414.688,4	258.593,2
36	Einnahmen aus Überschüssen der Vorjahre	--	--	--
37	Globale Mehr- und Mindereinnahmen	--	--	--
371	Globale Mehreinnahmen	--	--	--
372	Globale Mindereinnahmen	--	--	--
38	Haushaltstechnische Verrechnungen	161.919,3	166.513,7	100.249,7
381	Verrechnungen zwischen Kapiteln	161.919,3	166.513,7	100.249,6
382	Durchlaufende Posten	--	--	0,1
389	Sonstige	--	--	--
	Gesamteinnahmen	11.118.182,8	11.532.038,1	10.272.727,5

Gruppierungsübersicht

Ausgaben

Gruppierungsnummer	B e z e i c h n u n g	H a u s h a l t s p l a n		
		2024	2025	2023
1	2	3	4	5
4	Personalausgaben	2.719.183,8	2.901.142,6	2.637.493,7
41	Aufwendungen für Abgeordnete und ehrenamtlich Tätige	21.426,6	21.629,9	20.868,0
411	Aufwendungen für Abgeordnete	20.696,6	20.889,8	20.159,0
412	Aufwendungen für ehrenamtlich Tätige	730,0	740,1	709,0
42	Bezüge und Nebenleistungen	2.125.353,2	2.183.463,8	2.165.469,6
421	Bezüge der Ministerpräsidentin, Minister und sonstiger Amtsträger	2.097,1	2.180,5	1.989,6
422	Bezüge und Nebenleistungen der Beamten und Richter	917.003,7	937.900,9	873.296,1
424	Zuführungen an die Versorgungsrücklage	23.893,3	24.954,2	23.582,4
427	Beschäftigungsentg., Aufwendungen für nebenamtl. und nebenberufl. Tätige	18.393,1	18.195,3	20.011,3
428	Entgelte für Arbeitnehmerinnen und Arbeitnehmer	1.163.237,2	1.199.996,7	1.245.821,7
429	Nicht aufteilbare Personalausgaben	728,8	236,2	768,5
43	Versorgungsbezüge und dgl.	295.321,6	329.813,1	267.964,7
431	Versorgungsbezüge des Ministerpräsidenten, der Minister u. sonst. Amtsträger	1.442,1	1.691,9	1.753,4
432	Versorgungsbezüge der Beamten und Richter	281.563,3	314.752,6	254.452,1
434	Zuführungen an die Versorgungsrücklage	12.269,3	13.320,6	11.712,3
437	Versorgungsbezüge nach G 131	--	--	--
438	Versorgungsbezüge der Arbeitnehmerinnen und Arbeitnehmer	46,9	48,0	46,9
439	Sonstige	--	--	--
44	Beihilfen, Unterstützungen und dgl.	107.866,2	120.271,7	101.757,3
441	Beihilfen, soweit nicht für Versorgungsempfänger	33.443,4	35.510,0	33.368,7
443	Fürsorgeleistungen und Unterstützungen	14.106,2	14.206,2	13.999,3
446	Beihilfen für Versorgungsempfänger und dgl.	60.316,6	70.555,5	54.389,3
45	Sonstige personalbezogene Sachausgaben	11.177,9	11.594,8	10.664,1
451	Zuschüsse zur Gemeinschaftsverpflegung u. zu Gemeinschaftsveranstaltungen	--	--	--
452	Personalbezogene Zahlungen an die Sozialversicherungsträger	4.166,6	4.583,3	3.726,1
453	Trennungsgeld, Umzugskostenvergütung	1.313,5	1.313,5	1.219,8
459	Sonstiges	5.697,8	5.698,0	5.718,2
46	Globale Mehr- und Minderausgaben für Personalausgaben	158.038,3	234.369,3	70.770,0
461	Globale Mehrausgaben für Personalausgaben	158.038,3	234.369,3	70.770,0
462	Globale Minderausgaben für Personalausgaben	--	--	--
5	Sächliche Verwaltungsausgaben und Ausgaben für den Schuldendienst	1.059.539,4	934.348,7	856.764,9
51-54	Sächliche Verwaltungsausgaben	595.439,4	608.148,7	578.764,9
511	Geschäftsbedarf, Kommunikation, Geräte, Ausstattungs-, Ausrüstungsgegenstände	41.743,7	41.806,7	41.720,3
514	Verbrauchsmittel, Haltung von Fahrzeugen und dgl.	31.625,5	32.530,8	26.838,9
517	Bewirtschaftung der Grundstücke, Gebäude und Räume	73.993,1	74.842,0	61.766,7

Gruppierungsübersicht

Ausgaben

Gruppierungsnummer	B e z e i c h n u n g	H a u s h a l t s p l a n		
		2024	2025	2023
1	2	3	4	5
518	Mieten und Pachten	30.807,4	30.700,5	29.447,0
519	Unterhaltung der Grundstücke und baulichen Anlagen	31.793,1	31.338,1	29.604,8
521	Unterhaltung des sonstigen unbeweglichen Vermögens	15.754,1	15.987,4	14.575,2
525	Aus- und Fortbildung	7.564,2	9.155,4	6.421,3
526	Sachverständige, Gerichts- und ähnliche Kosten	100.765,7	100.924,4	97.950,9
527	Dienstreisen	8.446,1	8.403,3	9.006,7
529	Verfügungsmittel	78,7	78,7	78,7
531-546	Sonstiges	242.549,1	247.681,0	221.784,7
547	Nicht aufteilbare sächliche Verwaltungsaufgaben	2.318,7	1.700,4	2.195,7
548	Globale Mehrausgaben für sächliche Verwaltungsausgaben	8.000,0	13.000,0	37.374,0
549	Globale Minderausgaben für sächliche Verwaltungsausgaben	--	--	--
56	Zinsausgaben an Gebietskörperschaften, Sondervermögen u. gebiets. Zus.schl.	49.000,0	1.000,0	41.500,0
561	an Bund	--	--	--
562	an Länder	--	--	--
563	an Gemeinden und Gemeindeverbände	--	--	--
564	an Sondervermögen	49.000,0	1.000,0	41.500,0
567	an Zweckverbände	--	--	--
57	Zinsausgaben an Kreditmarkt	145.100,0	196.200,0	236.500,0
571	an öffentliche Unternehmen und Einrichtungen	--	--	--
572	an Sozialversicherungsträger sowie an die Bundesagentur für Arbeit	--	--	--
573	für Ausgleichsforderungen	--	--	--
575	an sonstigen inländischen Kreditmarkt	145.100,0	196.200,0	236.500,0
576	an Ausland	--	--	--
58	Tilgungsausgaben an Gebietskörperschaften, Sondervermögen u. gebiets. Zus.	--	--	--
581	an Bund	--	--	--
582	an Länder	--	--	--
583	an Gemeinden und Gemeindeverbände	--	--	--
584	an Sondervermögen	--	--	--
587	an Zweckverbände	--	--	--
59	Tilgungsausgaben an Kreditmarkt	270.000,0	129.000,0	--
591	an öffentliche Unternehmen und Einrichtungen	--	--	--
592	an Sozialversicherungsträger sowie an die Bundesagentur für Arbeit	--	--	--
593	für Ausgleichsforderungen	--	--	--
595	an sonstigen inländischen Kreditmarkt	270.000,0	129.000,0	--
596	Tilgungsausgaben an Ausland	--	--	--
6	Ausgaben für Zuweisungen und Zuschüsse mit Ausnahme für Investitionen	5.638.222,4	5.869.057,6	5.256.979,7
61	Allgemeine (nicht zweckgebundene) Zuweisungen an öffentlichen Bereich	1.278.458,6	1.397.575,1	1.256.452,1
611	an Bund	--	--	--

Gruppierungsübersicht

Ausgaben

Gruppierungsnummer	B e z e i c h n u n g	H a u s h a l t s p l a n		
		2024	2025	2023
1	2	3	4	5
612	an Länder	--	--	--
613	an Gemeinden und Gemeindeverbände	1.278.458,6	1.397.575,1	1.256.452,1
614	an Sondervermögen	--	--	--
616	an Sozialversicherungsträger sowie an die Bundesagentur für Arbeit	--	--	--
617	an Zweckverbände	--	--	--
62	Schuldendiensthilfen an öffentlichen Bereich	--	--	--
621	an Bund	--	--	--
622	an Länder	--	--	--
623	an Gemeinden und Gemeindeverbände	--	--	--
624	an Sondervermögen	--	--	--
626	an Sozialversicherungsträger sowie an die Bundesagentur für Arbeit	--	--	--
627	an Zweckverbände	--	--	--
63	Sonstige (zweckgebundene) Zuweisungen an öffentlichen Bereich	2.396.517,1	2.466.724,5	2.185.134,1
631	an Bund	324.783,6	322.772,9	328.822,6
632	an Länder	19.702,7	19.650,7	18.875,3
633	an Gemeinden und Gemeindeverbände	1.870.441,1	1.954.750,6	1.683.046,7
634	an Sondervermögen	178.205,9	166.172,1	151.332,5
636	an Sozialversicherungsträger sowie an die Bundesagentur für Arbeit	1.928,5	1.907,4	1.563,9
637	an Zweckverbände	1.455,3	1.470,8	1.493,1
66	Schuldendiensthilfen an sonstige Bereiche	--	--	--
661	an öffentliche Unternehmen	--	--	--
662	an private Unternehmen	--	--	--
663	an Sonstige im Inland	--	--	--
664	an öffentliche Einrichtungen	--	--	--
666	an Ausland	--	--	--
67	Erstattungen an sonstige Bereiche	107.660,9	109.306,2	91.952,9
671	an Inland	107.660,9	109.306,2	91.952,9
676	an Ausland	--	--	--
68	Sonstige Zuschüsse für laufende Zwecke an sonstige Bereiche	1.855.572,4	1.895.438,4	1.723.440,6
681	Renten, Unterstützungen u. sonstige Geldleistungen an natürliche Personen	321.687,7	325.447,7	292.598,8
682	Zuschüsse für laufende Zwecke an öffentliche Unternehmen	116.094,8	122.435,8	199.098,7
683	Zuschüsse für laufende Zwecke an private Unternehmen	479.840,6	485.874,7	366.742,8
684	Zuschüsse für laufende Zwecke an soziale oder ähnliche Einrichtungen	247.868,4	254.879,0	225.231,2
685	Sonstige Zuschüsse für laufende Zwecke an öffentliche Einrichtungen	665.865,4	682.604,2	628.214,7
686	Sonstige Zuschüsse für laufende Zwecke im Inland	24.154,4	24.135,9	11.499,8
687	Zuschüsse für laufende Zwecke im Ausland (soweit nicht an die EU)	61,1	61,1	54,6
688	Abführung der Eigenmittel an die EU	--	--	--

Gruppierungsübersicht

Ausgaben

Gruppierungsnummer	B e z e i c h n u n g	H a u s h a l t s p l a n		
		2024	2025	2023
1	2	3	4	5
69	Vermögensübertragung soweit nicht für Investitionen	13,4	13,4	--
691	Vermögensübertragung an Bund, soweit nicht Investitionszuweisungen	--	--	--
692	Vermögensübertragung an Länder, soweit nicht Investitionszuweisungen	--	--	--
693	Vermögensübertr.an Gemeinden u.Gemeindeverbände, soweit n. Investitionszuw.	--	--	--
697	Vermögensübertragungen an Unternehmen, soweit nicht Investitionszuschüsse	--	--	--
698	Vermögensübertragungen an Sonstige im Inland, soweit nicht Investitionszu.	13,4	13,4	--
699	Vermögensübertragung an Ausland, soweit nicht Investitionszuschüsse	--	--	--
7	Baumaßnahmen	287.381,1	299.076,5	267.677,0
8	Sonstige Ausgaben für Investitionen und Investitionsförderungsmaßnahmen	1.317.044,6	1.438.246,8	1.301.822,5
81	Erwerb von beweglichen Sachen	77.399,4	84.521,5	76.543,5
811	Erwerb von Fahrzeugen	18.529,4	30.540,8	20.551,8
812	Erwerb von Geräten und sonstigen beweglichen Sachen	58.870,0	53.980,7	55.991,7
82	Erwerb von unbeweglichen Sachen	3.590,0	3.290,0	3.260,0
83	Erwerb von Beteiligungen und dergleichen	--	--	--
831	Erwerb von Beteiligungen und dergleichen im Inland	--	--	--
836	Erwerb von Beteiligungen und dergleichen im Ausland	--	--	--
85	Darlehen an öffentlichen Bereich	--	--	--
851	an Bund	--	--	--
852	an Länder	--	--	--
853	an Gemeinden und Gemeindeverbände	--	--	--
854	an Sondervermögen	--	--	--
856	an Sozialversicherungsträger sowie an die Bundesagentur für Arbeit	--	--	--
857	an Zweckverbände	--	--	--
86	Darlehen an sonstige Bereiche	79.642,9	101.223,1	54.481,8
861	an öffentliche Unternehmen und Einrichtungen	--	--	--
862	an private Unternehmen	6.250,0	6.250,0	6.250,0
863	an Sonstige im Inland	73.392,9	94.973,1	48.231,8
866	an Ausland	--	--	--
87	Inanspruchnahme aus Gewährleistungen	45.000,0	35.000,0	45.000,0
88	Zuweisungen für Investitionen an öffentlichen Bereich	730.695,7	844.481,7	694.178,8
881	an Bund	1.466,0	2.337,0	2.058,4
882	an Länder	3.914,5	5.215,1	4.147,7

Gruppierungsübersicht

Ausgaben

Gruppierungsnummer	B e z e i c h n u n g	H a u s h a l t s p l a n		
		2024	2025	2023
1	2	3	4	5
883	an Gemeinden und Gemeindeverbände	675.383,6	757.053,1	648.113,4
884	an Sondervermögen	44.948,6	74.843,5	36.580,6
886	an Sozialversicherungsträger sowie an die Bundesagentur für Arbeit	--	--	--
887	an Zweckverbände	4.983,0	5.033,0	3.278,7
89	Zuschüsse für Investitionen an sonstigen Bereich	380.716,6	369.730,5	428.358,4
891	an öffentliche Unternehmen	21.682,9	19.924,1	23.008,0
892	an private Unternehmen	235.494,8	238.416,8	209.288,0
893	an Sonstige im Inland	76.174,3	68.781,1	163.617,1
894	an öffentliche Einrichtungen	47.364,6	42.608,5	32.445,3
896	an Ausland	--	--	--
9	Besondere Finanzierungsausgaben	96.811,5	90.165,9	-48.010,3
91	Zuführung an Rücklagen, Fonds und Stöcke	2.000,0	2.300,0	1.740,0
911	an Ausgleichsrücklage	--	--	--
912	an Betriebsmittelrücklage	--	--	--
913	an Schuldendienstrücklage	--	--	--
914	an Bürgschaftssicherungsrücklage	--	--	--
915	an Konjunkturausgleichsrücklage	--	--	--
916	an Fonds und Stöcke	2.000,0	2.300,0	1.740,0
919	an Sonstige	--	--	--
96	Ausgaben zur Deckung von Fehlbeträgen aus Vorjahren	--	--	--
97	Globale Mehr- und Minderausgaben	-67.107,8	-78.647,8	-150.000,0
971	Globale Mehrausgaben	7.000,0	7.000,0	5.000,0
972	Globale Minderausgaben	-74.107,8	-85.647,8	-155.000,0
98	Haushaltstechnische Verrechnungen	161.919,3	166.513,7	100.249,7
981	Verrechnungen zwischen Kapiteln	161.919,3	166.513,7	100.249,6
982	Durchlaufende Posten	--	--	0,1
989	Sonstiges	--	--	--
	Gesamtausgaben	11.118.182,8	11.532.038,1	10.272.727,5





## **IV. Funktionenübersicht**

- in TEUR -

Funktionenübersicht

Einnahmen

Funktion	B e z e i c h n u n g	H a u s h a l t s p l a n		
		2024	2025	2023
1	2	3	4	5
0	Allgemeine Dienste	237.411,7	238.907,1	228.704,9
01	Politische Führung und zentrale Verwaltung	69.082,2	71.202,1	51.579,7
011	Politische Führung	4.164,7	3.916,6	1.312,7
012	Innere Verwaltung	1.712,1	1.710,1	797,5
013	Informationswesen	--	--	--
014	Statistischer Dienst	115,6	115,6	98,6
015	Zivildienst	--	--	--
016	Hochbauverwaltung	47.196,0	48.785,7	35.837,6
018	Versorgung einschließlich Beihilfen für Versorgungsempfänger	15.878,3	16.658,6	13.517,8
019	Sonstige allgemeine Staatsaufgaben	15,5	15,5	15,5
02	Auswärtige Angelegenheiten	--	--	--
021	Auslandsvertretungen	--	--	--
022	Internationale Organisationen	--	--	--
023	Wirtschaftliche Zusammenarbeit und Entwicklung	--	--	--
024	Auslandsschulwesen und kulturelle Angelegenheiten im Ausland	--	--	--
029	Sonstige auswärtige Angelegenheiten	--	--	--
04	Öffentliche Sicherheit und Ordnung	27.665,9	26.454,2	36.035,2
042	Polizei	17.610,9	16.438,1	14.361,7
043	Öffentliche Ordnung	--	--	--
044	Brandschutz	705,3	870,9	13.023,8
045	Bevölkerungs- und Katastrophenschutz	9.349,7	9.145,2	8.649,7
046	Wetterdienst	--	--	--
047	Schutz der Verfassung	--	--	--
048	Versorgung einschließlich Beihilfen für Versorgungsempfänger	--	--	--
05	Rechtsschutz	99.083,4	99.066,9	100.563,5
051	Gerichte und Staatsanwaltschaften	97.890,9	97.890,9	99.542,8
056	Justizvollzugsanstalten	1.190,4	1.173,9	1.018,6
058	Versorgung einschließlich Beihilfen für Versorgungsempfänger	--	--	--
059	Sonstige Rechtsschutzaufgaben	2,1	2,1	2,1
06	Finanzverwaltung	41.580,2	42.183,9	40.526,5
061	Steuer- und Zollverwaltung	40.173,8	40.768,9	39.047,4
062	Schulden-, Vermögens- und sonstige Finanzverwaltung	1.406,4	1.415,0	1.479,1
068	Versorgung einschließlich Beihilfen für Versorgungsempfänger	--	--	--
1	Bildungswesen, Wissenschaft, Forschung, kulturelle Angelegenheiten	271.504,7	272.508,3	259.388,7
11-12	Allgemeinbildende und berufliche Schulen	46.358,7	43.840,8	37.417,9
111	Unterrichtsverwaltung	--	--	--

Funktionenübersicht

Ausgaben

Funktion	B e z e i c h n u n g	H a u s h a l t s p l a n		
		2024	2025	2023
1	2	3	4	5
0	Allgemeine Dienste	1.832.873,1	1.925.653,7	1.777.515,0
01	Politische Führung und zentrale Verwaltung	752.387,1	799.062,8	704.704,8
011	Politische Führung	326.167,5	344.807,1	314.101,7
012	Innere Verwaltung	26.336,3	27.123,0	26.054,5
013	Informationswesen	1.729,0	1.686,5	1.257,7
014	Statistischer Dienst	2.601,9	1.939,1	5.371,7
015	Zivildienst	--	--	--
016	Hochbauverwaltung	232.797,4	240.117,8	216.325,9
018	Versorgung einschließlich Beihilfen für Versorgungsempfänger	162.230,0	182.864,3	141.068,3
019	Sonstige allgemeine Staatsaufgaben	525,0	525,0	525,0
02	Auswärtige Angelegenheiten	453,0	179,7	445,4
021	Auslandsvertretungen	277,4	--	--
022	Internationale Organisationen	--	--	--
023	wirtschaftliche Zusammenarbeit und Entwicklung	--	--	10,0
024	Auslandsschulwesen und kulturelle Angelegenheiten im Ausland	74,3	78,4	335,6
029	Sonstige auswärtige Angelegenheiten	101,3	101,3	99,8
04	Öffentliche Sicherheit und Ordnung	546.372,2	576.236,1	543.383,0
042	Polizei	418.654,7	434.937,2	413.210,5
043	Öffentliche Ordnung	330,9	329,2	361,9
044	Brandschutz	13.325,2	13.874,6	23.432,5
045	Bevölkerungs- und Katastrophenschutz	11.913,4	11.791,2	12.251,3
046	wetterdienst	--	--	--
047	Schutz der Verfassung	1.560,8	1.560,8	1.655,8
048	Versorgung einschließlich Beihilfen für Versorgungsempfänger	100.587,2	113.743,1	92.471,0
05	Rechtsschutz	351.139,4	360.665,8	348.416,4
051	Gerichte und Staatsanwaltschaften	250.874,4	254.341,1	251.999,4
056	Justizvollzugsanstalten	51.914,7	53.309,2	50.883,0
058	Versorgung einschließlich Beihilfen für Versorgungsempfänger	41.025,6	45.511,2	37.481,2
059	Sonstige Rechtsschutzaufgaben	7.324,7	7.504,3	8.052,8
06	Finanzverwaltung	182.521,4	189.509,3	180.565,4
061	Steuer- und Zollverwaltung	147.366,7	151.024,8	145.211,6
062	Schulden-, vermögens- und sonstige Finanzverwaltung	17.457,4	18.749,1	18.362,9
068	Versorgung einschließlich Beihilfen für Versorgungsempfänger	17.697,3	19.735,4	16.990,9
1	Bildungswesen, wissenschaft, Forschung, kulturelle Angelegenheiten	2.219.694,8	2.282.027,7	2.193.384,9
11-12	Allgemeinbildende und berufliche Schulen	1.193.852,9	1.234.633,9	1.201.217,2
111	Unterrichtsverwaltung	13.128,3	13.376,6	13.064,7

Funktionenübersicht

Einnahmen

Funktion	B e z e i c h n u n g	H a u s h a l t s p l a n		
		2024	2025	2023
1	2	3	4	5
112	Öffentliche Grundschulen	--	--	--
113	Private Grundschulen	--	--	--
114	Öffentliche weiterführende allgemeinbildende Schulen	--	--	--
115	Private weiterführende allgemeinbildende Schulen	--	--	--
118	Versorgung einschließlich Beihilfen für Versorgungsempfänger	--	--	--
124	Öffentliche Sonderschulen/Förderschulen des allgemeinbildenden Bereichs	1.373,9	1.373,9	1.348,5
125	Private Sonderschulen/Förderschulen des allgemeinbildenden Bereichs	--	--	--
127	Öffentliche berufliche Schulen	15.266,7	15.310,3	15.488,5
128	Private berufliche Schulen	--	--	--
129	Sonstige schulische Aufgaben	29.718,1	27.156,6	20.580,9
13	Hochschulen	41.508,8	43.538,7	30.652,8
132	Hochschulkliniken	--	--	--
133	Öffentliche Hochschulen und Berufsakademien	41.267,7	43.290,4	30.408,3
134	Private Hochschulen und Berufsakademien	--	--	--
137	Deutsche Forschungsgemeinschaft	--	--	--
138	Versorgung einschließlich Beihilfen für Versorgungsempfänger	241,1	248,3	244,5
139	Sonstige Hochschulaufgaben	--	--	--
14	Förderung für Schüler, Studierende, Weiterbildungsteilnehmende und dgl.	90.536,5	93.314,3	85.519,5
141	Förderung für Schülerinnen und Schüler	16.138,0	16.482,3	20.302,7
142	Förderung für Studierende und wissenschaftlichen Nachwuchs	64.171,9	66.508,5	58.321,1
144	Förderung für Weiterbildungsteilnehmende	10.226,6	10.323,5	6.895,7
145	Schülerbeförderung	--	--	--
15	Sonstiges Bildungswesen	8,0	8,0	8,0
152	Volkshochschulen	--	--	--
153	Sonstige Weiterbildung (ohne Förderung für Teilnehmende)	8,0	8,0	8,0
154	Ausbildung der Lehrkräfte	--	--	--
155	Fort- und Weiterbildung der Lehrkräfte	--	--	--
16	Wissenschaft, Forschung, Entwicklung außerhalb der Hochschulen	89.333,2	88.080,5	98.043,5
162	Wissenschaftliche Bibliotheken, Archive, Fachinformationszentrum	145,1	145,1	145,1
163	Wissenschaftliche Museen	--	--	--
164	Gemeinsame Forschungsförderung von Bund und Ländern (ohne DFG)	44.776,6	44.155,8	44.311,2
165	Forschung und experimentelle Entwicklung	44.411,5	43.779,6	53.587,2
167	Zuschüsse an internat.wiss. Organisationen u. zwischenstaatl.Forschungseinr.	--	--	--
18-19	Kultur und Religion	3.759,5	3.726,0	7.747,0
181	Theater	--	--	--
182	Musikpflege	--	--	--

Funktionenübersicht

Ausgaben

Funktion	B e z e i c h n u n g	H a u s h a l t s p l a n		
		2024	2025	2023
1	2	3	4	5
112	Öffentliche Grundschulen	213.815,9	220.488,2	192.089,9
113	Private Grundschulen	--	--	--
114	Öffentliche weiterführende allgemeinbildende Schulen	534.783,0	548.518,0	564.073,5
115	Private weiterführende allgemeinbildende Schulen	120.039,9	123.791,4	115.037,7
118	Versorgung einschließlich Beihilfen für Versorgungsempfänger	1.096,5	1.187,5	1.050,5
124	Öffentliche Sonderschulen/Förderschulen des allgemeinbildenden Bereichs	124.295,8	132.643,0	126.527,9
125	Private Sonderschulen/Förderschulen des allgemeinbildenden Bereichs	--	--	--
127	Öffentliche berufliche Schulen	103.711,9	106.428,2	111.173,0
128	Private berufliche Schulen	18.453,2	19.958,1	15.091,4
129	Sonstige schulische Aufgaben	64.528,4	68.242,9	63.108,6
13	Hochschulen	601.731,6	616.297,0	578.367,1
132	Hochschulkliniken	137.089,2	140.201,3	125.622,1
133	Öffentliche Hochschulen und Berufsakademien	411.075,7	418.109,0	401.480,9
134	Private Hochschulen und Berufsakademien	--	--	--
137	Deutsche Forschungsgemeinschaft	20.199,5	20.808,0	19.083,0
138	Versorgung einschließlich Beihilfen für Versorgungsempfänger	29.560,8	33.364,6	29.221,2
139	Sonstige Hochschulaufgaben	3.806,4	3.814,1	2.959,9
14	Förderung für Schüler, Studierende, Weiterbildungsteilnehmende und dgl.	103.384,4	106.313,1	95.682,3
141	Förderung für Schülerinnen und Schüler	16.506,9	16.851,2	20.675,6
142	Förderung für Studierende und wissenschaftlichen Nachwuchs	70.712,1	73.168,2	63.136,7
144	Förderung für Weiterbildungsteilnehmende	13.215,4	13.343,7	8.947,0
145	Schülerbeförderung	2.950,0	2.950,0	2.923,0
15	Sonstiges Bildungswesen	19.983,6	20.070,7	20.831,6
152	Volkshochschulen	3.439,0	3.439,0	3.439,0
153	Sonstige Weiterbildung (ohne Förderung für Teilnehmende)	5.511,8	5.480,6	5.173,9
154	Ausbildung der Lehrkräfte	615,8	650,8	306,3
155	Fort- und Weiterbildung der Lehrkräfte	10.417,0	10.500,3	11.912,4
16	Wissenschaft, Forschung, Entwicklung außerhalb der Hochschulen	166.803,1	168.223,5	170.666,9
162	wissenschaftliche Bibliotheken, Archive, Fachinformationszentrum	862,8	865,7	860,1
163	wissenschaftliche Museen	--	--	--
164	Gemeinsame Forschungsförderung von Bund und Ländern (ohne DFG)	98.165,3	100.393,2	92.872,6
165	Forschung und experimentelle Entwicklung	67.775,0	66.964,6	76.934,2
167	Zuschüsse an internat.wiss. Organisationen u. zwischenstaatl.Forschungseinr.	--	--	--
18-19	Kultur und Religion	133.939,2	136.489,5	126.619,8
181	Theater	60.618,1	63.709,5	56.799,3
182	Musikpflege	275,0	275,0	475,0

Funktionenübersicht

Einnahmen

Funktion	B e z e i c h n u n g	H a u s h a l t s p l a n		
		2024	2025	2023
1	2	3	4	5
183	Museen, Sammlungen, Ausstellungen	3.669,8	3.636,3	3.409,7
184	Zoologische und botanische Gärten	--	--	--
185	Musikschulen	--	--	--
186	Nichtwissenschaftliche Bibliotheken	--	--	--
187	Sonstige Kulturpflege	--	--	--
188	Verwaltung für kulturelle Angelegenheiten	89,7	89,7	90,7
195	Denkmalschutz und -pflege	--	--	4.246,6
199	Kirchliche Angelegenheiten	--	--	--
2	Soziale Sicherung, Familie und Jugend, Arbeitsmarktpolitik	624.948,9	632.243,5	537.950,6
21	Verwaltung für soziale Angelegenheiten	17,5	17,5	14,5
211	Verwaltungskostenerstattung SGB II (nur Bund)	--	--	--
219	Sonstige Verwaltung für soziale Angelegenheiten	17,5	17,5	14,5
22	Sozialversicherung einschließlich Arbeitslosenversicherung	--	--	--
221	Allgemeine Rentenversicherung (nur Bundesträger)	--	--	--
222	Knappschaftliche Rentenversicherung (nur Bundesträger)	--	--	--
223	Unfallversicherung	--	--	--
224	Krankenversicherung	--	--	--
225	Arbeitslosenversicherung (nur Bund)	--	--	--
226	Alterssicherung der Landwirte (nur Bund)	--	--	--
227	Pflegeversicherung	--	--	--
229	Sonstige Sozialversicherungen	--	--	--
23	Familienhilfe, wohlfahrtspflege u.ä. (ohne Leistungen nach dem SGB VIII)	142.019,7	142.019,7	140.330,5
231	Kindergeld, Kinderzuschlag	--	--	--
232	Elterngeld, Erziehungsgeld und Mutterschutz	--	--	--
233	Wohngeld	91.200,0	91.200,0	91.200,0
235	Soziale Einrichtungen	--	--	--
236	Förderung der wohlfahrtspflege	--	--	--
237	Leistungen nach dem Unterhaltsvorschussgesetz	50.819,7	50.819,7	49.130,5
24	Soziale Leistungen für Folgen von Krieg und politischen Ereignissen	24.583,6	24.044,2	13.604,3
241	Kriegsopferversorgung -fürsorge und gleichartige Leistungen	14.212,0	13.672,6	3.235,1
243	Lastenausgleich	--	--	--
244	Wiedergutmachung	9.222,0	9.222,0	9.222,0
246	Vertriebene und Spätaussiedler	--	--	--
249	Sonstige Leistungen für Folgen von Krieg und politischen Ereignissen	1.149,6	1.149,6	1.147,2
25	Arbeitsmarktpolitik	256.722,6	257.477,2	228.059,2
251	Arbeitslosengeld II nach dem SGB II	--	--	--
252	Leistungen für Unterkunft und Heizung nach dem SGB II	207.242,0	207.996,6	178.578,6
253	Aktive Arbeitsmarktpolitik	49.480,6	49.480,6	49.480,6
259	Sonstige Leistungen der Grundsicherung für Arbeitssuchende nach dem SGB II	--	--	--

Funktionenübersicht

Ausgaben

Funktion	B e z e i c h n u n g	H a u s h a l t s p l a n		
		2024	2025	2023
1	2	3	4	5
183	Museen, Sammlungen, Ausstellungen	20.035,1	19.763,2	21.081,8
184	Zoologische und botanische Gärten	190,0	190,0	--
185	Musikschulen	--	--	--
186	Nichtwissenschaftliche Bibliotheken	--	--	--
187	Sonstige Kulturpflege	15.164,2	15.767,7	13.263,8
188	Verwaltung für kulturelle Angelegenheiten	11.421,6	10.087,9	9.770,8
195	Denkmalschutz und -pflege	6.828,3	6.828,3	6.394,9
199	Kirchliche Angelegenheiten	19.406,9	19.867,9	18.834,2
2	Soziale Sicherung, Familie und Jugend, Arbeitsmarktpolitik	2.523.538,9	2.603.563,7	2.273.700,1
21	Verwaltung für soziale Angelegenheiten	5.212,8	5.298,2	5.447,0
211	Verwaltungskostenerstattung SGB II (nur Bund)	--	--	--
219	Sonstige Verwaltung für soziale Angelegenheiten	5.212,8	5.298,2	5.447,0
22	Sozialversicherung einschließlich Arbeitslosenversicherung	328.824,2	327.124,2	332.183,8
221	Allgemeine Rentenversicherung (nur Bundesträger)	--	--	--
222	Knappschaftliche Rentenversicherung (nur Bundesträger)	--	--	--
223	Unfallversicherung	15.870,0	16.170,0	14.180,0
224	Krankenversicherung	780,0	780,0	830,0
225	Arbeitslosenversicherung (nur Bund)	--	--	--
226	Alterssicherung der Landwirte (nur Bund)	--	--	--
227	Pflegeversicherung	--	--	--
229	Sonstige Sozialversicherungen	312.174,2	310.174,2	317.173,8
23	Familienhilfe, wohlfahrtspflege u.ä. (ohne Leistungen nach dem SGB VIII)	302.266,5	302.473,9	294.127,2
231	Kindergeld, Kinderzuschlag	--	--	--
232	Elterngeld, Erziehungsgeld und Mutterschutz	--	--	--
233	wohngeld	182.400,0	182.400,0	182.400,0
235	Soziale Einrichtungen	25.825,6	26.033,0	18.533,7
236	Förderung der wohlfahrtspflege	2.875,3	2.875,3	2.743,8
237	Leistungen nach dem Unterhaltsvorschussgesetz	91.165,6	91.165,6	90.449,7
24	Soziale Leistungen für Folgen von Krieg und politischen Ereignissen	48.885,9	51.562,1	28.382,9
241	Kriegsopferversorgung -fürsorge und gleichartige Leistungen	33.510,1	36.186,3	13.009,5
243	Lastenausgleich	--	--	--
244	wiedergutmachung	14.242,9	14.242,9	14.242,9
246	vertriebene und spätaussiedler	--	--	--
249	Sonstige Leistungen für Folgen von Krieg und politischen Ereignissen	1.132,9	1.132,9	1.130,5
25	Arbeitsmarktpolitik	282.836,8	282.944,9	284.771,1
251	Arbeitslosengeld II nach dem SGB II	--	--	--
252	Leistungen für Unterkunft und Heizung nach dem SGB II	174.961,2	174.961,2	176.862,5
253	Aktive Arbeitsmarktpolitik	56.361,5	56.469,6	56.394,5
259	Sonstige Leistungen der Grundsicherung für Arbeitssuchende nach dem SGB II	51.514,1	51.514,1	51.514,1

Funktionenübersicht

Einnahmen

Funktion	B e z e i c h n u n g	H a u s h a l t s p l a n		
		2024	2025	2023
1	2	3	4	5
26	Kinder- und Jugendhilfe nach dem SGB VIII (ohne Kindertagesbetreuung)	86,0	86,0	86,0
261	Jugendarbeit und Jugendverbandsarbeit	86,0	86,0	86,0
262	Jugendsozialarbeit	--	--	--
263	Erzieherischer Kinder- und Jugendschutz, Förderung der Erziehung in der Familie	--	--	--
265	Hilfen zur Erziehung und Eingliederungshilfen	--	--	--
266	weitere Aufgaben der Jugendhilfe	--	--	--
27	Kindertagesbetreuung nach dem SGB VIII	13.635,6	13.635,6	20,0
28	Soziale Leistungen nach dem SGB XII und dem Asylbewerberleistungsgesetz	185.575,0	193.575,0	150.610,0
281	Hilfe zum Lebensunterhalt nach dem SGB XII	--	--	--
282	Grundsicherung im Alter nach dem SGB XII	185.000,0	193.000,0	150.000,0
283	Eingliederungshilfe nach dem SGB XII	--	--	--
284	Hilfen zur Pflege nach dem SGB XII	--	--	--
285	weitere Leistungen nach dem SGB XII	--	--	--
286	Leistungen nach dem SGB XII - nur Flächenländer	450,0	450,0	450,0
287	Leistungen nach dem Asylbewerbergesetz	125,0	125,0	160,0
29	Sonstige soziale Angelegenheiten	2.308,9	1.388,3	5.226,1
3	Gesundheit, Umwelt, Sport und Erholung	65.078,2	65.479,8	89.831,0
31	Gesundheitswesen	31.343,6	31.377,2	59.289,0
311	Gesundheitsverwaltung	1.856,6	1.856,6	1.858,6
312	Krankenhäuser und Heilstätten	28.207,8	28.291,9	56.125,3
313	Arbeitsschutz	307,9	307,9	339,7
314	Gesundheitsschutz	971,3	920,8	965,4
32	Sport und Erholung	1.966,9	1.966,9	246,9
321	Park- und Gartenanlagen	6,4	6,4	6,4
322	Sport	1.960,5	1.960,5	240,5
33	Umwelt- und Naturschutz	25.503,7	25.850,3	24.741,6
331	Umwelt- und Naturschutzverwaltung	7.582,7	7.929,3	7.220,6
332	Maßnahmen des Umwelt- und Naturschutzes	17.921,0	17.921,0	17.521,0
34	Reaktorsicherheit und Strahlenschutz	6.264,0	6.285,4	5.553,5
341	Verwaltung für Reaktorsicherheit und Strahlenschutz	--	--	--
342	Maßnahmen der Reaktorsicherheit und des Strahlenschutzes	6.264,0	6.285,4	5.553,5
4	Wohnungswesen, Raumordnung, Städtebau und kommunale Gemeinschaftsdienste	159.071,5	180.356,8	142.115,2
41	Wohnungswesen, Wohnungsbauprämie	127.120,7	150.020,0	108.091,6
411	Förderung des Wohnungsbaus	127.120,7	150.020,0	108.091,6
412	Wohnungsbauprämie/Vermögensbildung (nur Bund)	--	--	--



Funktionenübersicht

Ausgaben

Funktion	B e z e i c h n u n g	H a u s h a l t s p l a n		
		2024	2025	2023
1	2	3	4	5
26	Kinder- und Jugendhilfe nach dem SGB VIII (ohne Kindertagesbetreuung)	27.982,3	32.577,8	23.000,4
261	Jugendarbeit und Jugendverbandsarbeit	6.503,1	6.680,5	6.191,4
262	Jugendsozialarbeit	1.807,5	1.338,9	2.541,3
263	Erzieherischer Kinder- und Jugendschutz, Förderung der Erziehung in der Familie	1.318,7	1.318,7	1.250,7
265	Hilfen zur Erziehung und Eingliederungshilfen	18.310,0	23.170,0	12.950,0
266	weitere Aufgaben der Jugendhilfe	43,0	69,7	67,0
27	Kindertagesbetreuung nach dem SGB VIII	544.171,9	580.409,6	456.385,2
28	Soziale Leistungen nach dem SGB XII und dem Asylbewerberleistungsgesetz	935.693,5	973.822,4	801.215,3
281	Hilfe zum Lebensunterhalt nach dem SGB XII	--	--	--
282	Grundsicherung im Alter nach dem SGB XII	154.222,4	161.348,8	140.994,0
283	Eingliederungshilfe nach dem SGB XII	--	--	--
284	Hilfen zur Pflege nach dem SGB XII	--	--	--
285	weitere Leistungen nach dem SGB XII	--	--	--
286	Leistungen nach dem SGB XII - nur Flächenländer	520.211,8	550.844,9	490.259,1
287	Leistungen nach dem Asylbewerbergesetz	261.259,3	261.628,7	169.962,2
29	Sonstige soziale Angelegenheiten	47.665,0	47.350,6	48.187,2
3	Gesundheit, Umwelt, Sport und Erholung	314.095,2	267.519,4	265.448,4
31	Gesundheitswesen	177.312,2	125.956,7	145.586,8
311	Gesundheitsverwaltung	29.344,9	29.884,4	28.710,2
312	Krankenhäuser und Heilstätten	139.899,7	88.204,1	108.992,5
313	Arbeitsschutz	158,5	159,9	161,4
314	Gesundheitsschutz	7.909,1	7.708,3	7.722,7
32	Sport und Erholung	24.714,7	27.464,7	16.755,3
321	Park- und Gartenanlagen	--	--	--
322	Sport	24.714,7	27.464,7	16.755,3
33	Umwelt- und Naturschutz	105.884,2	108.049,8	97.921,5
331	Umwelt- und Naturschutzverwaltung	62.541,6	64.752,4	60.303,3
332	Maßnahmen des Umwelt- und Naturschutzes	43.342,6	43.297,4	37.618,2
34	Reaktorsicherheit und Strahlenschutz	6.184,1	6.048,2	5.184,8
341	Verwaltung für Reaktorsicherheit und Strahlenschutz	197,5	40,0	--
342	Maßnahmen der Reaktorsicherheit und des Strahlenschutzes	5.986,6	6.008,2	5.184,8
4	Wohnungswesen, Raumordnung, Städtebau und kommunale Gemeinschaftsdienste	221.553,9	252.309,5	186.920,1
41	Wohnungswesen, Wohnungsbauprämie	95.722,1	140.935,4	63.561,6
411	Förderung des Wohnungsbaus	95.402,1	140.555,4	63.366,6
412	Wohnungsbauprämie/Vermögensbildung (nur Bund)	--	--	--

Funktionenübersicht

Einnahmen

Funktion	B e z e i c h n u n g	H a u s h a l t s p l a n		
		2024	2025	2023
1	2	3	4	5
419	Sonstiges Wohnungswesen	--	--	--
42	Geoinformation, Raumordnung und Landesplanung, Städtebauförderung	31.950,8	30.336,8	34.023,6
421	Geoinformation	119,9	119,9	284,5
422	Raumordnung und Landesplanung	489,9	495,1	353,1
423	Städtebauförderung	31.341,0	29.721,8	33.386,0
43	Komm. Gemeinschaftsdienste (ohne Straßenbel., Abwasserents. u. Abfallwirtsch.)	--	--	--
5	Ernährung, Landwirtschaft und Forsten	216.928,4	214.774,0	189.061,5
51	Verwaltung für Ernährung, Landwirtschaft und Forsten (ohne Betriebsverwaltung)	6.521,7	6.424,1	6.689,2
511	Verwaltung für Ernährung und Landwirtschaft	6.521,7	6.424,1	6.689,2
512	Forst-, Jagd- und Fischereiverwaltung	--	--	--
52	Landwirtschaft und Ernährung	200.496,8	199.347,6	170.547,9
521	Agrarstruktur und ländlicher Raum	198.756,2	198.594,3	170.181,9
522	Einkommensstabilisierende Maßnahmen	88,0	88,0	88,0
523	Landwirtschaftliche Produktion, Tiergesundheit und Ernährung	1.652,6	665,3	278,0
53	Forstwirtschaft, Jagd und Fischerei	9.909,9	9.002,3	11.824,4
531	Forstwirtschaft und Jagd	425,0	315,0	2.026,9
532	Fischerei	9.484,9	8.687,3	9.797,5
6	Energie- und Wasserwirtschaft, Gewerbe, Dienstleistungen	234.575,5	252.812,6	232.043,5
61	Verwaltung für Energie- und Wasserwirtschaft, Gewerbe, Dienstleistungen	1.299,0	1.298,0	915,0
62	Wasserwirtschaft, Hochwasser- und Küstenschutz	22.387,8	23.562,8	17.422,8
623	Wasserwirtschaft und Kulturbau	883,7	883,7	883,7
624	Talsperren, Hochwasserrückhaltebecken	--	--	--
625	Küstenschutz	21.504,1	22.679,1	16.539,1
63	Bergbau, verarbeitendes Gewerbe und Baugewerbe	--	--	--
631	Kohlenbergbau	--	--	--
632	Sonstiger Bergbau	--	--	--
634	Verarbeitende Industrie	--	--	--
635	Handwerk und Kleingewerbe	--	--	--
638	Baugewerbe	--	--	--
64	Energie- und Wasserversorgung, Entsorgung	--	--	19.600,0
641	Kernenergie	--	--	--
642	Erneuerbare Energieformen	--	--	19.600,0
643	Elektrizitätsversorgung	--	--	--
644	Wasserversorgung	--	--	--
645	Abwasserentsorgung	--	--	--

Funktionenübersicht

Ausgaben

Funktion	B e z e i c h n u n g	H a u s h a l t s p l a n		
		2024	2025	2023
1	2	3	4	5
419	Sonstiges Wohnungswesen	320,0	380,0	195,0
42	Geoinformation, Raumordnung und Landesplanung, Städtebauförderung	125.831,8	111.374,1	123.358,5
421	Geoinformation	36.804,9	36.912,1	34.251,8
422	Raumordnung und Landesplanung	4.757,8	4.840,1	4.147,9
423	Städtebauförderung	84.269,1	69.621,9	84.958,8
43	Komm. Gemeinschaftsdienste (ohne Straßenbel., Abwasserents. u. Abfallwirtsch.)	--	--	--
5	Ernährung, Landwirtschaft und Forsten	316.676,9	318.618,7	309.191,0
51	Verwaltung für Ernährung, Landwirtschaft und Forsten (ohne Betriebsverwaltung)	48.610,5	50.022,5	47.935,2
511	Verwaltung für Ernährung und Landwirtschaft	44.110,5	45.070,5	44.187,2
512	Forst-, Jagd- und Fischereiverwaltung	4.500,0	4.952,0	3.748,0
52	Landwirtschaft und Ernährung	224.693,4	225.583,8	216.731,6
521	Agrarstruktur und ländlicher Raum	213.801,6	214.740,5	206.734,4
522	Einkommensstabilisierende Maßnahmen	1.570,0	1.611,0	1.324,0
523	Landwirtschaftliche Produktion, Tiergesundheit und Ernährung	9.321,8	9.232,3	8.673,2
53	Forstwirtschaft, Jagd und Fischerei	43.373,0	43.012,4	44.524,2
531	Forstwirtschaft und Jagd	31.677,7	32.357,7	32.420,4
532	Fischerei	11.695,3	10.654,7	12.103,8
6	Energie- und Wasserwirtschaft, Gewerbe, Dienstleistungen	508.892,5	643.706,4	462.482,2
61	Verwaltung für Energie- und Wasserwirtschaft, Gewerbe, Dienstleistungen	10.578,6	10.299,7	10.238,6
62	wasserwirtschaft, Hochwasser- und Küstenschutz	62.069,7	63.098,4	43.595,3
623	wasserwirtschaft und Kulturbau	29.593,8	28.915,6	19.606,9
624	Talsperren, Hochwasserrückhaltebecken	--	--	--
625	Küstenschutz	32.475,9	34.182,8	23.988,4
63	Bergbau, verarbeitendes Gewerbe und Baugewerbe	3.132,0	3.033,0	3.531,0
631	Kohlenbergbau	--	--	--
632	Sonstiger Bergbau	--	--	--
634	Verarbeitende Industrie	3.100,0	3.000,0	3.500,0
635	Handwerk und Kleingewerbe	32,0	33,0	31,0
638	Baugewerbe	--	--	--
64	Energie- und Wasserversorgung, Entsorgung	26.245,5	72.133,4	28.000,0
641	Kernenergie	--	--	--
642	Erneuerbare Energieformen	26.245,5	72.133,4	28.000,0
643	Elektrizitätsversorgung	--	--	--
644	Wasserversorgung	--	--	--
645	Abwasserentsorgung	--	--	--

Funktionenübersicht

Einnahmen

Funktion	B e z e i c h n u n g	H a u s h a l t s p l a n		
		2024	2025	2023
1	2	3	4	5
646	Abfallwirtschaft	--	--	--
647	Straßenreinigung	--	--	--
649	Sonstige Energie- und Wasserversorgung	--	--	--
65	Handel und Tourismus	--	--	--
651	Handel	--	--	--
652	Tourismus	--	--	--
66	Geld- und Versicherungswesen	--	--	--
661	Banken und Kreditinstitute	--	--	--
669	Sonstiges Geld- und Versicherungswesen	--	--	--
68	Sonstiges im Bereich Gewerbe und Dienstleistungen	23.411,4	23.423,0	27.130,7
69	Regionale Fördermaßnahmen	187.477,3	204.528,8	166.975,0
691	Betriebliche Investitionen	86.223,7	103.410,4	74.231,6
692	Verbesserung der Infrastruktur	101.253,6	101.118,4	92.743,4
693	Verbesserung der regionalen Wirtschaftsstruktur	--	--	--
7	Verkehrs- und Nachrichtenwesen	437.878,0	445.939,7	385.382,4
71	Verwaltung des Verkehrs- und Nachrichtenwesens	8.666,5	9.066,5	9.031,9
711	Verwaltung für Straßen- und Brückenbau	8.649,5	9.049,5	9.018,9
712	Verwaltung für Wasserstraßen und Häfen	--	--	--
719	Sonstige Verkehrs- und Nachrichtenverwaltung	17,0	17,0	13,0
72	Straßen	24.145,7	24.469,9	24.961,7
721	Bundesautobahnen	--	--	1.286,9
722	Bundesstraßen	20.129,8	20.400,1	19.745,0
723	Landesstraßen	--	--	--
724	Kreisstraßen	4.015,9	4.069,8	3.929,8
725	Gemeindestraßen	--	--	--
726	Straßenbeleuchtung	--	--	--
729	Sonstiger Straßenverkehr	--	--	--
73	Wasserstraßen und Häfen, Förderung der Schifffahrt	5.508,0	5.508,0	2.583,0
731	Wasserstraßen und Häfen	5.508,0	5.508,0	2.583,0
732	Förderung der Schifffahrt	--	--	--
74	Eisenbahnen und öffentlicher Personennahverkehr	398.006,3	405.349,4	347.787,7
741	Öffentlicher Personennahverkehr	398.006,3	405.349,4	347.787,7
742	Eisenbahnen	--	--	--
75	Luftfahrt	1.551,5	1.545,9	1.018,1
77	Nachrichtenwesen	--	--	--
771	Post und Telekommunikation	--	--	--
772	Rundfunk und Fernsehen	--	--	--

Funktionenübersicht

Ausgaben

Funktion	B e z e i c h n u n g	H a u s h a l t s p l a n		
		2024	2025	2023
1	2	3	4	5
646	Abfallwirtschaft	--	--	--
647	Straßenreinigung	--	--	--
649	Sonstige Energie- und Wasserversorgung	--	--	--
65	Handel und Tourismus	7.728,0	7.708,0	6.241,3
651	Handel	1.498,0	1.498,0	1.403,1
652	Tourismus	6.230,0	6.210,0	4.838,2
66	Geld- und Versicherungswesen	--	--	--
661	Banken und Kreditinstitute	--	--	--
669	Sonstiges Geld- und Versicherungswesen	--	--	--
68	Sonstiges im Bereich Gewerbe und Dienstleistungen	52.838,3	42.897,4	52.128,2
69	Regionale Fördermaßnahmen	346.300,4	444.536,5	318.747,8
691	Betriebliche Investitionen	114.427,4	118.219,1	102.729,9
692	Verbesserung der Infrastruktur	231.873,0	326.317,4	216.017,9
693	Verbesserung der regionalen Wirtschaftsstruktur	--	--	--
7	Verkehrs- und Nachrichtenwesen	632.369,7	640.239,0	575.240,9
71	Verwaltung des Verkehrs- und Nachrichtenwesens	41.315,1	41.799,5	38.548,8
711	Verwaltung für Straßen- und Brückenbau	41.315,1	41.799,5	38.548,8
712	Verwaltung für Wasserstraßen und Häfen	--	--	--
719	Sonstige Verkehrs- und Nachrichtenverwaltung	--	--	--
72	Straßen	146.144,4	145.585,9	143.657,6
721	Bundesautobahnen	--	--	--
722	Bundesstraßen	66.342,3	67.077,8	67.659,5
723	Landesstraßen	71.764,0	72.700,0	63.635,0
724	Kreisstraßen	--	--	--
725	Gemeindestraßen	6.940,0	5.110,0	10.250,0
726	Straßenbeleuchtung	--	--	--
729	Sonstiger Straßenverkehr	1.098,1	698,1	2.113,1
73	Wasserstraßen und Häfen, Förderung der Schifffahrt	8.581,0	8.581,0	3.211,0
731	Wasserstraßen und Häfen	8.581,0	8.581,0	3.211,0
732	Förderung der Schifffahrt	--	--	--
74	Eisenbahnen und öffentlicher Personennahverkehr	434.806,3	442.749,4	388.637,7
741	Öffentlicher Personennahverkehr	434.066,3	442.009,4	387.897,7
742	Eisenbahnen	740,0	740,0	740,0
75	Luftfahrt	1.513,9	1.514,2	1.176,8
77	Nachrichtenwesen	--	--	--
771	Post und Telekommunikation	--	--	--
772	Rundfunk und Fernsehen	--	--	--

Funktionenübersicht

Einnahmen

Funktion	B e z e i c h n u n g	H a u s h a l t s p l a n		
		2024	2025	2023
1	2	3	4	5
79	Sonstiges Verkehrswesen	--	--	--
8	Finanzwirtschaft	8.870.785,9	9.229.016,3	8.208.249,7
81	Grund- und Kapitalvermögen, Sondervermögen	327.066,1	35.955,5	103.259,9
811	Grundvermögen	33.053,0	32.802,6	31.106,1
812	Kapitalvermögen	--	--	--
813	Sondervermögen	294.013,1	3.152,9	72.153,8
82	Steuern und Finanzaufwendungen	8.190.662,9	8.600.566,7	7.740.208,1
83	Schulden	--	--	--
84	Beihilfen, Unterstützungen u. ä.	1.630,0	1.630,0	1.730,0
85	Rücklagen	288.149,0	526.115,5	351.767,5
86	Sonstiges	--	--	--
87	Abwicklung der Vorjahre	--	--	--
88	Globalposten	22,0	22,0	22,0
89	Hausaltstechnische Verrechnungen	63.255,9	64.726,6	11.262,2
	Gesamteinnahmen	11.118.182,8	11.532.038,1	10.272.727,5

Funktionenübersicht

Ausgaben

Funktion	B e z e i c h n u n g	H a u s h a l t s p l a n		
		2024	2025	2023
1	2	3	4	5
79	Sonstiges Verkehrswesen	9,0	9,0	9,0
8	Finanzwirtschaft	2.548.487,8	2.598.400,0	2.228.844,9
81	Grund- und Kapitalvermögen, Sondervermögen	24.718,9	9.751,0	8.080,2
811	Grundvermögen	9.718,9	9.751,0	8.080,2
812	Kapitalvermögen	--	--	--
813	Sondervermögen	15.000,0	--	--
82	Steuern und Finanzaufweisungen	1.570.318,5	1.691.557,9	1.580.028,9
83	Schulden	464.286,0	326.397,5	278.050,0
84	Beihilfen, Unterstützungen u. ä.	34.944,9	37.011,5	34.870,2
85	Rücklagen	136.123,5	141.201,9	125.722,2
86	Sonstiges	--	--	--
87	Abwicklung der Vorjahre	--	--	--
88	Globalposten	156.220,5	226.011,5	101.894,8
89	Haushaltstechnische Verrechnungen	161.875,5	166.468,7	100.198,6
	Gesamtausgaben	11.118.182,8	11.532.038,1	10.272.727,5





## **V. Haushaltsquerschnitt**

Gliederung der Einnahmen und Ausgaben nach Funktionen und Gruppen

- in Mio. EUR -

Spalte	Bezeichnung	Gruppierungsnummer
	Einnahmen	
1	Steuern	0
2	Gebühren	111
3	Einn. aus wirtschaftl.Tätigkeit	12
4	Vermögenserlöse	13
5	Übrige Verwaltungseinnahmen	112-119
6	Von Gebietskörperschaften	151-153
7	Zinseinnahmen aus sonstigen Bereichen	154-157 16
8	Darlehensrückflüsse von Gebietskörperschaften	171-173
9	Darlehensrückflüsse aus sonstigen Bereichen	174-177 18
10	Bund	211 221 231
11	Länder	212 222 232
12	Gemeinden	213 223 233
13	sonstige	214-217 224-227 234-237
14	Aus sonstigen Bereichen	26 -27 28
15	Bund	311
16	Schuldenaufnahme bei übrigen Gebietskörperschaften	312-313
17	Sondervermögen	314
18	Zweckverbände	317
19	Am Kreditmarkt	32
20	Zuweisungen und Zuschüsse für Investitionen aus dem öffentlichen Bereich	33
21	Beiträge und sonstige Zuschüsse für Investitonen	34
22	Sonstige Einnahmen	35 -38 29 14
	Ausgaben	
1	Personalausgaben	4
2	Sächliche Verwaltungsausgaben	51 -54
3	Zinsausgaben an Gebietskörperschaften	561-563
4	Zinsausgaben an sonstige Bereiche	564-567 57
5	Tilgungsausgaben an öffentlichen Bereich	581-584 587
6	Tilgungsausgaben an Kreditmarkt	59
7	Schuldendiensthilfen an Gemeinden	623
8	Schuldendiensthilfen an übrige Gebietskörperschaften	621-622
9	Schuldendiensthilfen an sonstige Bereiche	624-627 66
10	Zuweisungen und Zuschüsse mit Ausnahme für Invest. an Gebietskörperschaften	611-613 631-633
11	Zuweisungen und Zuschüsse mit Ausnahme für Investitionen an sonst. Bereiche	614-617 634-637 67 -68
12	Baumaßnahmen	7
13	Beweglichem Vermögen	81

Gruppierungsnummern des Haushaltsquerschnitts

Spalte	Bezeichnung	Gruppierungsnummer
14	Unbeweglichem Vermögen	82
15	Beteiligungen	83
16	Darlehen an Gemeinden	853
17	Darlehen an übrige Gebietskörperschaften	851-852
18	Darlehen an sonstige Bereiche	854-857 86
19	Zuweisungen und Zuschüsse für Investitionen an Gemeinden	883
20	Zuweisungen und Zuschüsse für Investitionen an übrige Gebietskörperschaften	881-882
21	Zuweisungen und Zuschüsse an sonstige Bereiche	884-887 89
22	Sonstige Ausgaben	96 -98 91 69 87

## EINNAHMEN

FKZ	FUNKTION / AUFGABENBEREICH	STEUERN	GEBÜHREN	EINN.AUS WIRT- SCHAFTL. TÄTIG.	VER- MÖGENS- ERLÖSE	ÜBRIGE VERWALT. EIN- NAHMEN	ZINSEINNAHMEN		DAHRLEHENSRÜCKFL.		ZUW.
							VON GEBIETS- KÖRPER- SCHAFTEN	AUS SONST. BE- REICHEN	VON GEBIETS- KÖRPER- SCHAFTEN	AUS SONST. BE- REICHEN	AUS DEM
											BUND
		1	2	3	4	5	6	7	8	9	10
0	Allgemeine Dienste	--	79,1	3,4	0,5	45,2	--	--	--	--	65,2
01	Politische Führung und zentrale Verwaltung	--	1,9	3,0	0,0	0,7	--	--	--	--	48,4
02	Auswärtige Angelegenheiten	--	--	--	--	--	--	--	--	--	--
04	Öffentliche Sicherheit und Ordnung	--	1,9	0,1	0,5	4,9	--	--	--	--	16,8
05	Rechtsschutz	--	74,5	0,3	0,0	23,5	--	--	--	--	0,1
06	Finanzverwaltung	--	0,8	--	0,0	16,1	--	--	--	--	--
1	Bildungswesen, wissenschaft, Forschung, kulturelle Angelegenheiten	--	4,3	1,3	0,0	3,0	--	--	4,3	0,0	120,2
11	Allgemeinbildende und berufliche Schulen	--	--	--	--	--	--	--	--	--	--
12	Allgemeinbildende und berufliche Schulen	--	0,2	0,2	0,0	1,0	--	--	--	--	--
13	Hochschulen	--	1,5	--	--	0,0	--	--	--	--	30,0
14	Förderung für Schülerinnen und Schüler, Studierende, weiterbildungsteilnehmen- de und dgl.	--	--	--	--	1,9	--	--	4,3	0,0	55,1
15	Sonstiges Bildungswesen	--	--	--	--	--	--	--	--	--	--
16	Wissenschaft, Forschung, Entwicklung außerhalb der Hochschulen	--	--	0,0	--	0,0	--	--	--	--	35,2
18	Kultur und Religion	--	2,6	1,1	0,0	0,1	--	--	--	--	--
19	Kultur und Religion	--	--	--	--	--	--	--	--	--	--
2	Soziale Sicherung, Familie und Jugend, Arbeitsmarktpolitik	--	1,2	0,1	--	0,9	--	--	--	0,0	545,1
21	Verwaltung für soziale Angelegenheiten	--	0,0	--	--	--	--	--	--	--	--
22	Sozialversicherung einschließlich Arbeitslosenversicherung	--	--	--	--	--	--	--	--	--	--

EINNAHMEN

UND ZUSCHÜSSE OHNE INVESTITIONEN				SCHULDENAUFNAHMEN					ZUW. UND ZUSCHÜSSE		SONSTIGE EINNAHMEN	EINNAHMEN INSGESAMT	FKZ
ÖFFENTL. BEREICH			AUS SONST. BE-REICHEN	AUS DEM ÖFFENTL. BEREICH			ZWECK-VER-BÄNDE	AM KREDIT-MARKT	FÜR INVEST.				
LÄNDER	GE-MEINDEN	SONSTIGE		BUND	ÜBRIGE GEBIETS-KÖRPER-SCHAFTEN	SONDER-VERMÖGEN			AUS DEM ÖFFENTL. BEREICH	AUS SONST. BE-REICHEN			
11	12	13	14	15	16	17	18	19	20	21	22	23	
33,8	2,6	--	7,5	--	--	--	--	--	0,2	--	--	237,4	0
9,2	0,5	--	5,3	--	--	--	--	--	--	--	--	69,1	01
--	--	--	--	--	--	--	--	--	--	--	--	--	02
1,3	2,1	--	0,1	--	--	--	--	--	0,2	--	--	27,7	04
0,7	--	--	--	--	--	--	--	--	--	--	--	99,1	05
22,6	--	--	2,1	--	--	--	--	--	--	--	--	41,6	06
4,0	2,2	--	58,3	--	--	--	--	--	71,7	2,1	--	271,5	1
--	--	--	--	--	--	--	--	--	--	--	--	--	11
0,0	2,2	--	14,8	--	--	--	--	--	27,9	--	--	46,4	12
--	--	--	0,2	--	--	--	--	--	9,8	--	--	41,5	13
--	--	--	--	--	--	--	--	--	29,2	--	--	90,5	14
--	--	--	0,0	--	--	--	--	--	--	--	--	0,0	15
4,0	--	--	43,3	--	--	--	--	--	4,7	2,1	--	89,3	16
--	--	--	--	--	--	--	--	--	--	--	--	3,8	18
--	--	--	--	--	--	--	--	--	--	--	--	--	19
0,9	13,6	--	49,5	--	--	--	--	--	13,6	--	--	624,9	2
--	--	--	0,0	--	--	--	--	--	--	--	--	0,0	21
--	--	--	--	--	--	--	--	--	--	--	--	--	22

## EINNAHMEN

FKZ	FUNKTION / AUFGABENBEREICH	STEUERN	GEBÜHREN	EINN.AUS WIRT- SCHAFTL. TÄTIG.	VER- MÖGENS- ERLÖSE	ÜBRIGE VERWALT. EIN- NAHMEN	ZINSEINNAHMEN		DAHRLEHENSRÜCKFL.		ZUW.
							VON GEBIETS- KÖRPER- SCHAFTEN	AUS SONST. BE- REICHEN	VON GEBIETS- KÖRPER- SCHAFTEN	AUS SONST. BE- REICHEN	AUS DEM
											BUND
		1	2	3	4	5	6	7	8	9	10
23	Familienhilfe, wohlfahrtspflege u.ä. (ohne Leistungen nach dem SGB VIII)	--	--	--	--	--	--	--	--	--	128,4
24	Soziale Leistungen für Folgen von Krieg und politischen Ereignissen	--	--	--	--	0,2	--	--	--	0,0	24,3
25	Arbeitsmarktpolitik	--	--	--	--	0,0	--	--	--	--	207,2
26	Kinder- und Jugendhilfe nach dem SGB VIII (ohne Kindertagesbetreuung)	--	--	--	--	0,1	--	--	--	--	0,0
27	Kindertagesbetreuung nach dem SGB VIII	--	--	--	--	0,0	--	--	--	--	--
28	Soziale Leistungen nach dem SGB XII und dem Asylbewerberleistungsges- etz	--	--	0,1	--	0,5	--	--	--	--	185,0
29	Sonstige soziale Angelegenheiten	--	1,1	--	--	0,1	--	--	--	--	0,2
3	Gesundheit, Umwelt, Sport und Erholung	16,0	13,1	0,9	0,0	0,5	--	--	--	--	1,3
31	Gesundheitswesen	--	1,9	--	0,0	0,3	--	--	--	--	0,3
32	Sport und Erholung	--	--	0,0	--	0,0	--	--	--	--	--
33	Umwelt- und Naturschutz	16,0	6,0	0,9	0,0	0,2	--	--	--	--	--
34	Reaktorsicherheit und Strahlenschutz	--	5,2	--	--	--	--	--	--	--	1,1
4	Wohnungswesen, Städtebau, Raumordnung und kommunale Gemeinschaftsdienste	--	0,1	0,0	--	0,0	--	4,7	--	27,0	--
41	Wohnungswesen, Wohnungsbauprämie	--	--	--	--	--	--	4,7	--	27,0	--
42	Geoinformation, Raumordnung und Landesplanung, Städtebauförderung	--	0,1	0,0	--	0,0	--	--	--	--	--
43	Kommunale Gemeinschaftsdienste (ohne Straßenbeleuchtung, Abwasserentsorgung und Abfallwirtschaft)	--	--	--	--	--	--	--	--	--	--

EINNAHMEN

UND ZUSCHÜSSE OHNE INVESTITIONEN				SCHULDENAUFNAHMEN					ZUW. UND ZUSCHÜSSE		SONSTIGE EINNAHMEN	EINNAHMEN INSGESAMT	FKZ
ÖFFENTL. BEREICH			AUS SONST. BE-REICHEN	AUS DEM ÖFFENTL. BEREICH			ZWECK-VER-BÄNDE	AM KREDIT-MARKT	FÜR INVEST.				
LÄNDER	GE-MEINDEN	SONSTIGE		BUND	ÜBRIGE GEBIETS-KÖRPER-SCHAFTEN	SONDER-VERMÖGEN			AUS DEM ÖFFENTL. BEREICH	AUS SONST. BE-REICHEN			
11	12	13	14	15	16	17	18	19	20	21	22	23	
--	13,6	--	--	--	--	--	--	--	--	--	--	142,0	23
--	--	--	0,1	--	--	--	--	--	--	--	--	24,6	24
--	--	--	49,5	--	--	--	--	--	--	--	--	256,7	25
--	--	--	0,0	--	--	--	--	--	--	--	--	0,1	26
--	--	--	--	--	--	--	--	--	13,6	--	--	13,6	27
--	--	--	--	--	--	--	--	--	--	--	--	185,6	28
0,9	0,0	--	--	--	--	--	--	--	--	--	--	2,3	29
3,8	0,5	--	0,6	--	--	--	--	--	27,9	0,4	--	65,1	3
3,8	0,1	--	0,6	--	--	--	--	--	24,0	0,4	--	31,3	31
--	--	--	--	--	--	--	--	--	2,0	--	--	2,0	32
--	0,5	--	0,0	--	--	--	--	--	1,9	--	--	25,5	33
--	--	--	--	--	--	--	--	--	--	--	--	6,3	34
--	--	--	0,5	--	--	--	--	--	126,7	--	--	159,1	4
--	--	--	--	--	--	--	--	--	95,4	--	--	127,1	41
--	--	--	0,5	--	--	--	--	--	31,3	--	--	32,0	42
--	--	--	--	--	--	--	--	--	--	--	--	--	43

## EINNAHMEN

FKZ	FUNKTION / AUFGABENBEREICH	STEUERN	GEBÜHREN	EINN.AUS WIRT- SCHAFTL. TÄTIG.	VER- MÖGENS- ERLÖSE	ÜBRIGE VERWALT. EIN- NAHMEN	ZINSEINNAHMEN		DAHRLEHENSRÜCKFL.		ZUW.
							VON GEBIETS- KÖRPER- SCHAFTEN	AUS SONST. BE- REICHEN	VON GEBIETS- KÖRPER- SCHAFTEN	AUS SONST. BE- REICHEN	AUS DEM
											BUND
		1	2	3	4	5	6	7	8	9	10
5	Ernährung, Landwirtschaft und Forsten	1,3	6,1	--	0,0	0,4	--	0,4	--	2,7	21,1
51	Verwaltung für Ernährung, Landwirtschaft und Forsten (ohne Betriebsverwaltung)	--	6,0	--	0,0	0,1	--	--	--	--	--
52	Landwirtschaft und Ernährung	--	--	--	--	0,3	--	0,4	--	2,7	21,1
53	Forstwirtschaft und Jagd, Fischerei	1,3	0,1	--	--	--	--	--	--	--	--
6	Energie- und wasserwirtschaft, Gewerbe, Dienstleistungen	--	3,5	20,7	0,0	2,1	--	--	--	--	4,6
61	Verwaltung für Energie- und wasserwirtschaft, Gewerbe und Dienstleistungen	--	1,0	0,2	0,0	0,1	--	--	--	--	--
62	Wasserwirtschaft, Hochwasser- und Küstenschutz	--	--	--	--	--	--	--	--	--	4,6
63	Bergbau, verarbeitendes Gewerbe und Baugewerbe	--	--	--	--	--	--	--	--	--	--
64	Energie- und Wasserversorgung, Entsorgung	--	--	--	--	--	--	--	--	--	--
65	Handel und Tourismus	--	--	--	--	--	--	--	--	--	--
66	Geld- und Versicherungswesen	--	--	--	--	--	--	--	--	--	--
68	Sonstiges im Bereich Gewerbe und Dienstleistungen	--	2,5	20,5	--	--	--	--	--	--	--
69	Regionale Fördermaßnahmen	--	--	0,0	--	2,0	--	--	--	--	--
7	Verkehrs- und Nachrichtenwesens	--	4,0	0,1	0,2	0,0	--	0,0	--	0,3	344,3
71	Verwaltung des Verkehrs- und Nachrichtenwesens	--	2,7	0,1	0,2	0,0	--	--	--	--	5,7
72	Straßen	--	--	--	--	--	--	--	--	--	17,9



EINNAHMEN

UND ZUSCHÜSSE OHNE INVESTITIONEN				SCHULDENAUFNAHMEN					ZUW. UND ZUSCHÜSSE		SONSTIGE EINNAHMEN	EINNAHMEN INSGESAMT	FKZ
ÖFFENTL. BEREICH			AUS SONST. BE-REICHEN	AUS DEM ÖFFENTL. BEREICH			ZWECK-VER-BÄNDE	AM KREDIT-MARKT	FÜR INVEST.				
LÄNDER	GE-MEINDEN	SONSTIGE		BUND	ÜBRIGE GEBIETS-KÖRPER-SCHAFTEN	SONDER-VERMÖGEN			AUS DEM ÖFFENTL. BEREICH	AUS SONST. BE-REICHEN			
11	12	13	14	15	16	17	18	19	20	21	22	23	
0,1	0,7	0,2	77,9	--	--	--	--	--	37,5	68,6	--	216,9	5
0,1	0,3	--	0,0	--	--	--	--	--	--	--	--	6,5	51
--	0,5	0,2	77,9	--	--	--	--	--	37,5	60,1	--	200,5	52
--	--	--	--	--	--	--	--	--	--	8,5	--	9,9	53
0,9	--	--	--	--	--	--	--	--	102,5	99,9	0,4	234,6	6
--	--	--	--	--	--	--	--	--	--	--	--	1,3	61
0,9	--	--	--	--	--	--	--	--	16,9	--	--	22,4	62
--	--	--	--	--	--	--	--	--	--	--	--	--	63
--	--	--	--	--	--	--	--	--	--	--	--	--	64
--	--	--	--	--	--	--	--	--	--	--	--	--	65
--	--	--	--	--	--	--	--	--	--	--	--	--	66
--	--	--	--	--	--	--	--	--	--	--	0,4	23,4	68
--	--	--	--	--	--	--	--	--	85,5	99,9	--	187,5	69
--	3,6	--	--	--	--	--	--	--	85,4	--	--	437,9	7
--	--	--	--	--	--	--	--	--	--	--	--	8,7	71
--	3,6	--	--	--	--	--	--	--	2,7	--	--	24,1	72

## EINNAHMEN

FKZ	FUNKTION / AUFGABENBEREICH	STEUERN	GEBÜHREN	EINN.AUS WIRT- SCHAFTL. TÄTIG.	VER- MÖGENS- ERLÖSE	ÜBRIGE VERWALT. EIN- NAHMEN	ZINSEINNAHMEN		DAHRLEHENSRÜCKFL.		ZUW.
							VON GEBIETS- KÖRPER- SCHAFTEN	AUS SONST. BE- REICHEN	VON GEBIETS- KÖRPER- SCHAFTEN	AUS SONST. BE- REICHEN	AUS DEM
											BUND
		1	2	3	4	5	6	7	8	9	10
73	wasserstraßen und Häfen, Förderung der Schifffahrt	--	--	--	--	--	--	--	--	0,0	--
74	Eisenbahnen und öffentlicher Personennahverkehr	--	--	--	--	--	--	--	--	--	320,8
75	Luftfahrt	--	1,3	--	--	0,0	--	0,0	--	0,3	--
77	Nachrichtenwesen	--	--	--	--	--	--	--	--	--	--
79	Sonstiges Verkehrswesen	--	--	--	--	--	--	--	--	--	--
8	Finanzwirtschaft	6.862,9	0,0	27,1	5,9	--	--	--	--	--	1.207,7
81	Grund- und Kapitalvermögen, Sondervermögen	--	--	27,1	5,9	--	--	--	--	--	--
82	Steuern und Finanzzuzweisungen	6.862,9	--	--	--	--	--	--	--	--	1.207,6
83	Schulden	--	--	--	--	--	--	--	--	--	--
84	Beihilfen, Unterstützungen u.ä.	--	--	--	--	--	--	--	--	--	--
85	Rücklagen	--	--	--	--	--	--	--	--	--	--
86	Sonstiges	--	--	--	--	--	--	--	--	--	--
87	Abwicklungen der vorjahre	--	--	--	--	--	--	--	--	--	--
88	Globalposten	--	0,0	--	--	--	--	--	--	--	--
89	Haushaltstechnische Verrechnungen	--	--	--	--	--	--	--	--	--	0,2
		6.880,2	111,4	53,6	6,7	52,0	--	5,1	4,3	30,0	2.309,5

EINNAHMEN

UND ZUSCHÜSSE OHNE INVESTITIONEN				SCHULDENAUFNAHMEN					ZUW.UND ZUSCHÜSSE		SONSTIGE EINNAHMEN	EINNAHMEN INSGESAMT	FKZ
ÖFFENTL. BEREICH			AUS SONST. BE-REICHEN	AUS DEM ÖFFENTL. BEREICH			ZWECK-VER-BÄNDE	AM KREDIT-MARKT	FÜR INVEST.				
LÄNDER	GE-MEINDEN	SONSTIGE		BUND	ÜBRIGE GEBIETS-KÖRPER-SCHAFTEN	SONDER-VERMÖGEN			AUS DEM ÖFFENTL. BEREICH	AUS SONST. BE-REICHEN			
11	12	13	14	15	16	17	18	19	20	21	22	23	
--	--	--	--	--	--	--	--	--	5,5	--	--	5,5	73
--	--	--	--	--	--	--	--	--	77,2	--	--	398,0	74
--	--	--	--	--	--	--	--	--	--	--	--	1,6	75
--	--	--	--	--	--	--	--	--	--	--	--	--	77
--	--	--	--	--	--	--	--	--	--	--	--	--	79
--	--	280,9	1,6	--	--	--	--	--	141,3	--	343,2	8.870,8	8
--	--	272,9	--	--	--	--	--	--	21,1	--	--	327,1	81
--	--	--	--	--	--	--	--	--	120,2	--	--	8.190,7	82
--	--	--	--	--	--	--	--	--	--	--	--	--	83
--	--	--	1,6	--	--	--	--	--	--	--	--	1,6	84
--	--	8,0	--	--	--	--	--	--	--	--	280,1	288,1	85
--	--	--	--	--	--	--	--	--	--	--	--	--	86
--	--	--	--	--	--	--	--	--	--	--	--	--	87
--	--	--	--	--	--	--	--	--	--	--	--	0,0	88
--	--	--	--	--	--	--	--	--	--	--	63,1	63,3	89
43,5	23,3	281,1	196,0	--	--	--	--	--	606,8	171,0	343,6	11.118,2	

## AUSGABEN

FKZ	FUNKTION / AUFGABENBEREICH	PER- SONAL- AUSGABEN	SÄCHL. VERWALT- UNGS- AUSGABEN	ZINSAUSGABEN		TILGUNGS-AUSGABEN		SCHULDENDIENSTHILFEN			ZUW. UND
				GEBIETS- KÖRPER- SCHAFTEN	SONST. BEREICHE	AN ÖFFENTL. BEREICH	KREDIT- MARKT	GE- MEINDEN	ÜBRIGE GEBIETS- KÖRPER- SCHAFTEN	SONST. BEREICHE	OHNE
											GEBIETS- KÖRPER- SCHAFTEN
		1	2	3	4	5	6	7	8	9	10
0	Allgemeine Dienste	1.228,5	396,3	--	--	--	--	--	--	--	16,3
01	Politische Führung und zentrale Verwaltung	408,5	195,8	--	--	--	--	--	--	--	8,0
02	Auswärtige Angelegenheiten	0,1	0,0	--	--	--	--	--	--	--	0,0
04	Öffentliche Sicherheit und Ordnung	439,1	58,9	--	--	--	--	--	--	--	7,2
05	Rechtsschutz	224,7	117,0	--	--	--	--	--	--	--	0,9
06	Finanzverwaltung	156,2	24,5	--	--	--	--	--	--	--	0,2
1	Bildungswesen, wissenschaft, Forschung, kulturelle Angelegenheiten	1.069,1	39,2	--	--	--	--	--	--	--	49,0
11	Allgemeinbildende und berufliche Schulen	760,2	2,5	--	--	--	--	--	--	--	0,0
12	Allgemeinbildende und berufliche Schulen	236,4	3,6	--	--	--	--	--	--	--	1,0
13	Hochschulen	44,6	11,8	--	--	--	--	--	--	--	0,1
14	Förderung für Schülerinnen und Schüler, Studierende, weiterbildungsteilnehmen- de und dgl.	--	0,5	--	--	--	--	--	--	--	4,8
15	Sonstiges Bildungswesen	9,5	3,3	--	--	--	--	--	--	--	0,8
16	Wissenschaft, Forschung, Entwicklung außerhalb der Hochschulen	5,7	2,2	--	--	--	--	--	--	--	2,2
18	Kultur und Religion	12,6	15,3	--	--	--	--	--	--	--	40,2
19	Kultur und Religion	--	0,1	--	--	--	--	--	--	--	--
2	Soziale Sicherung, Familie und Jugend, Arbeitsmarktpolitik	1,4	11,8	--	--	--	--	--	--	--	2.105,3
21	Verwaltung für soziale Angelegenheiten	--	5,1	--	--	--	--	--	--	--	0,0
22	Sozialversicherung einschließlich Arbeitslosenversicherung	0,0	0,1	--	--	--	--	--	--	--	312,0

AUSGABEN

ZUSCH.	BAUMASS- NAHMEN	ERWERB VON			DAHRLEHEN			ZUWEISUNGEN UND ZUSCHÜSSE			SONST. AUSGABEN	AUSGABEN INSGESAMT	FKZ	
		BEWEG- LICHEM VER- MÖGEN	UNBEWEG- LICHEM VER- MÖGEN	BETEIL- IGUNGEN	GE- MEINDEN	ÜBRIGE GEBIETS- KÖRPER- SCHAFTEN	SONST. BEREICHE	FÜR INVESTITIONEN						
								GE- MEINDEN	ÜBRIGE GEBIETS- KÖRPER- SCHAFTEN	SONST. BEREICHE				
SONST. BEREICHE	11	12	13	14	15	16	17	18	19	20	21	22	23	
36,6	102,2	40,6	1,1	--	--	--	--	--	8,9	1,5	--	0,9	1.832,9	0
30,9	102,2	3,9	1,1	--	--	--	--	--	2,0	--	--	0,0	752,4	01
0,1	--	0,3	--	--	--	--	--	--	--	--	--	--	0,5	02
2,0	--	29,9	--	--	--	--	--	--	6,9	1,5	--	0,9	546,4	04
3,4	--	5,2	--	--	--	--	--	--	--	--	--	--	351,1	05
0,4	--	1,3	--	--	--	--	--	--	--	--	--	--	182,5	06
888,4	60,9	23,9	--	--	--	--	29,2	29,2	24,9	1,5	33,5	--	2.219,7	1
120,1	--	0,0	--	--	--	--	--	--	--	--	--	--	882,9	11
42,0	--	0,1	--	--	--	--	--	--	23,8	1,5	2,6	--	311,0	12
470,4	54,7	11,0	--	--	--	--	--	--	--	--	9,1	--	601,7	13
68,2	--	--	--	--	--	--	--	29,2	--	--	0,7	--	103,4	14
6,1	--	--	--	--	--	--	--	--	--	--	0,2	--	20,0	15
129,4	1,5	11,5	--	--	--	--	--	--	--	--	14,4	--	166,8	16
36,5	--	1,3	--	--	--	--	--	--	0,5	--	1,3	--	107,7	18
15,8	4,7	--	--	--	--	--	--	--	0,6	--	5,2	--	26,2	19
369,6	--	0,2	--	--	--	--	--	1,4	30,4	--	3,5	--	2.523,5	2
0,1	--	--	--	--	--	--	--	--	--	--	--	--	5,2	21
16,8	--	--	--	--	--	--	--	--	--	--	--	--	328,8	22

## AUSGABEN

FKZ	FUNKTION / AUFGABENBEREICH	PER- SONAL- AUSGABEN	SÄCHL. VERWALT- UNGS- AUSGABEN	ZINSAUSGABEN		TILGUNGS-AUSGABEN		SCHULDENDIENSTHILFEN			ZUW. UND
				GEBIETS- KÖRPER- SCHAFTEN	SONST. BEREICHE	AN ÖFFENTL. BEREICH	KREDIT- MARKT	GE- MEINDEN	ÜBRIGE GEBIETS- KÖRPER- SCHAFTEN	SONST. BEREICHE	OHNE
											GEBIETS- KÖRPER- SCHAFTEN
		1	2	3	4	5	6	7	8	9	10
23	Familienhilfe, wohlfahrtspflege u.ä. (ohne Leistungen nach dem SGB VIII)	--	1,2	--	--	--	--	--	--	--	92,0
24	Soziale Leistungen für Folgen von Krieg und politischen Ereignissen	--	0,1	--	--	--	--	--	--	--	1,2
25	Arbeitsmarktpolitik	1,4	3,4	--	--	--	--	--	--	--	226,5
26	Kinder- und Jugendhilfe nach dem SGB VIII (ohne Kindertagesbetreuung)	--	0,0	--	--	--	--	--	--	--	22,1
27	Kindertagesbetreuung nach dem SGB VIII	--	0,2	--	--	--	--	--	--	--	528,3
28	Soziale Leistungen nach dem SGB XII und dem Asylbewerberleistungsges- etz	--	0,1	--	--	--	--	--	--	--	900,1
29	Sonstige soziale Angelegenheiten	--	1,6	--	--	--	--	--	--	--	23,1
3	Gesundheit, Umwelt, Sport und Erholung	87,4	29,7	--	--	--	--	--	--	--	2,0
31	Gesundheitswesen	27,1	4,5	--	--	--	--	--	--	--	0,5
32	Sport und Erholung	--	--	--	--	--	--	--	--	--	0,0
33	Umwelt- und Naturschutz	59,3	20,3	--	--	--	--	--	--	--	1,5
34	Reaktorsicherheit und Strahlenschutz	1,1	4,9	--	--	--	--	--	--	--	--
4	Wohnungswesen, Städtebau, Raumordnung und kommunale Gemeinschaftsdienste	3,4	6,1	--	--	--	--	--	--	--	31,6
41	Wohnungswesen, Wohnungsbauprämie	--	--	--	--	--	--	--	--	--	0,0
42	Geoinformation, Raumordnung und Landesplanung, Städtebauförderung	3,4	6,1	--	--	--	--	--	--	--	31,5
43	Kommunale Gemeinschaftsdienste (ohne Straßenbeleuchtung, Abwasserentsorgung und Abfallwirtschaft)	--	--	--	--	--	--	--	--	--	--

AUSGABEN

ZUSCH.	BAUMASS- NAHMEN	ERWERB VON			DAHRLEHEN			ZUWEISUNGEN UND ZUSCHÜSSE			SONST. AUSGABEN	AUSGABEN INSGESAMT	FKZ	
		BEWEG- LICHEM VER- MÖGEN	UNBEWEG- LICHEM VER- MÖGEN	BETEIL- IGUNGEN	GE- MEINDEN	ÜBRIGE GEBIETS- KÖRPER- SCHAFTEN	SONST. BEREICHE	FÜR INVESTITIONEN						
								GE- MEINDEN	ÜBRIGE GEBIETS- KÖRPER- SCHAFTEN	SONST. BEREICHE				
SONST. BEREICHE	11	12	13	14	15	16	17	18	19	20	21	22	23	
205,5	--	0,2	--	--	--	--	--	--	--	--	3,5	--	302,3	23
47,5	--	--	--	--	--	--	--	0,1	--	--	--	--	48,9	24
50,2	--	--	--	--	--	--	--	1,3	--	--	--	--	282,8	25
5,8	--	--	--	--	--	--	--	--	--	--	--	--	28,0	26
0,8	--	--	--	--	--	--	--	--	14,8	--	--	--	544,2	27
19,9	--	--	--	--	--	--	--	--	15,6	--	--	--	935,7	28
23,0	--	--	--	--	--	--	--	--	--	--	--	--	47,7	29
62,2	0,2	3,4	0,1	--	--	--	--	--	17,5	2,1	109,4	--	314,1	3
44,3	--	0,5	--	--	--	--	--	--	6,1	--	94,5	--	177,3	31
13,0	--	--	--	--	--	--	--	--	9,9	--	1,8	--	24,7	32
5,0	0,2	2,7	0,1	--	--	--	--	--	1,5	2,1	13,2	--	105,9	33
--	--	0,2	--	--	--	--	--	--	--	--	--	--	6,2	34
0,7	--	0,1	--	--	--	--	--	42,8	84,3	--	52,6	--	221,6	4
0,3	--	--	--	--	--	--	--	42,8	--	--	52,6	--	95,7	41
0,4	--	0,1	--	--	--	--	--	--	84,3	--	--	--	125,8	42
--	--	--	--	--	--	--	--	--	--	--	--	--	--	43

## AUSGABEN

FKZ	FUNKTION / AUFGABENBEREICH	PER- SONAL- AUSGABEN	SÄCHL. VERWALT- UNGS- AUSGABEN	ZINSAUSGABEN		TILGUNGS-AUSGABEN		SCHULDENDIENSTHILFEN			ZUW. UND
				GEBIETS- KÖRPER- SCHAFTEN	SONST. BEREICHE	AN ÖFFENTL. BEREICH	KREDIT- MARKT	GE- MEINDEN	ÜBRIGE GEBIETS- KÖRPER- SCHAFTEN	SONST. BEREICHE	OHNE
											GEBIETS- KÖRPER- SCHAFTEN
		1	2	3	4	5	6	7	8	9	10
5	Ernährung, Landwirtschaft und Forsten	31,9	14,5	--	--	--	--	--	--	--	1,7
51	Verwaltung für Ernährung, Landwirtschaft und Forsten (ohne Betriebsverwaltung)	31,7	11,1	--	--	--	--	--	--	--	--
52	Landwirtschaft und Ernährung	0,0	3,4	--	--	--	--	--	--	--	1,7
53	Forstwirtschaft und Jagd, Fischerei	0,2	0,1	--	--	--	--	--	--	--	--
6	Energie- und Wasserwirtschaft, Gewerbe, Dienstleistungen	5,6	18,2	--	--	--	--	--	--	--	4,1
61	Verwaltung für Energie- und Wasserwirtschaft, Gewerbe und Dienstleistungen	1,3	0,5	--	--	--	--	--	--	--	0,0
62	Wasserwirtschaft, Hochwasser- und Küstenschutz	3,8	13,0	--	--	--	--	--	--	--	0,0
63	Bergbau, verarbeitendes Gewerbe und Baugewerbe	--	--	--	--	--	--	--	--	--	0,0
64	Energie- und Wasserversorgung, Entsorgung	--	--	--	--	--	--	--	--	--	--
65	Handel und Tourismus	--	0,9	--	--	--	--	--	--	--	--
66	Geld- und Versicherungswesen	--	--	--	--	--	--	--	--	--	--
68	Sonstiges im Bereich Gewerbe und Dienstleistungen	--	0,1	--	--	--	--	--	--	--	--
69	Regionale Fördermaßnahmen	0,5	3,8	--	--	--	--	--	--	--	4,1
7	Verkehrs- und Nachrichtenwesens	62,7	27,1	--	--	--	--	--	--	--	2,0
71	Verwaltung des Verkehrs- und Nachrichtenwesens	32,4	4,4	--	--	--	--	--	--	--	--
72	Straßen	30,2	21,8	--	--	--	--	--	--	--	--



AUSGABEN

ZUSCH.	BAUMASS- NAHMEN	ERWERB VON			DAHRLEHEN			ZUWEISUNGEN UND ZUSCHÜSSE			SONST. AUSGABEN	AUSGABEN INSGESAMT	FKZ	
		BEWEG- LICHEM VER- MÖGEN	UNBEWEG- LICHEM VER- MÖGEN	BETEIL- IGUNGEN	GE- MEINDEN	ÜBRIGE GEBIETS- KÖRPER- SCHAFTEN	SONST. BEREICHE	FÜR INVESTITIONEN						
								GE- MEINDEN	ÜBRIGE GEBIETS- KÖRPER- SCHAFTEN	SONST. BEREICHE				
SONST. BEREICHE	11	12	13	14	15	16	17	18	19	20	21	22	23	
159,1	--	1,2	--	--	--	--	--	--	46,7	--	61,6	0,0	316,7	5
4,7	--	1,2	--	--	--	--	--	--	--	--	--	--	48,6	51
122,8	--	--	--	--	--	--	--	--	46,7	--	50,1	0,0	224,7	52
31,5	--	--	--	--	--	--	--	--	--	--	11,5	--	43,4	53
30,4	43,5	0,3	0,1	--	--	--	6,3	215,4	0,3	139,7	45,0	508,9	6	
8,2	0,5	0,0	--	--	--	--	--	--	--	--	--	--	10,6	61
0,3	35,6	0,3	0,1	--	--	--	--	4,3	0,3	4,6	--	62,1	62	
--	--	--	--	--	--	--	--	--	--	3,1	--	3,1	63	
0,1	--	--	--	--	--	--	--	--	--	26,1	--	26,2	64	
6,8	--	--	--	--	--	--	--	--	--	--	--	--	7,7	65
--	--	--	--	--	--	--	--	--	--	--	--	--	--	66
7,7	--	--	--	--	--	--	--	--	--	--	45,0	52,8	68	
7,3	7,4	--	0,1	--	--	--	6,3	211,1	--	105,9	--	346,3	69	
411,7	80,5	7,7	2,1	--	--	--	--	15,3	--	23,3	--	632,4	7	
--	2,3	2,1	--	--	--	--	--	--	--	--	--	41,3	71	
0,5	78,0	5,6	2,1	--	--	--	--	6,9	--	1,2	--	146,1	72	

## AUSGABEN

FKZ	FUNKTION / AUFGABENBEREICH	PER- SONAL- AUSGABEN	SÄCHL. VERWALT- UNGS- AUSGABEN	ZINSAUSGABEN		TILGUNGS-AUSGABEN		SCHULDENDIENSTHILFEN			ZUW. UND
				GEBIETS- KÖRPER- SCHAFTEN	SONST. BEREICHE	AN ÖFFENTL. BEREICH	KREDIT- MARKT	GE- MEINDEN	ÜBRIGE GEBIETS- KÖRPER- SCHAFTEN	SONST. BEREICHE	OHNE GEBIETS- KÖRPER- SCHAFTEN
		1	2	3	4	5	6	7	8	9	10
73	wasserstraßen und Häfen, Förderung der Schifffahrt	--	--	--	--	--	--	--	--	--	--
74	Eisenbahnen und öffentlicher Personennahverkehr	0,1	0,0	--	--	--	--	--	--	--	1,7
75	Luftfahrt	--	1,0	--	--	--	--	--	--	--	0,3
77	Nachrichtenwesen	--	--	--	--	--	--	--	--	--	--
79	Sonstiges Verkehrswesen	--	--	--	--	--	--	--	--	--	--
8	Finanzwirtschaft	229,1	52,4	--	194,1	--	270,0	--	--	--	1.281,3
81	Grund- und Kapitalvermögen, Sondervermögen	--	9,3	--	--	--	--	--	--	--	--
82	Steuern und Finanzzuzweisungen	--	--	--	--	--	--	--	--	--	1.281,3
83	Schulden	--	0,2	--	194,1	--	270,0	--	--	--	--
84	Beihilfen, Unterstützungen u.ä.	34,9	--	--	--	--	--	--	--	--	--
85	Rücklagen	36,2	--	--	--	--	--	--	--	--	--
86	Sonstiges	--	--	--	--	--	--	--	--	--	--
87	Abwicklungen der vorjahre	--	--	--	--	--	--	--	--	--	--
88	Globalposten	158,0	43,0	--	--	--	--	--	--	--	--
89	Haushaltstechnische Verrechnungen	--	--	--	--	--	--	--	--	--	--
		2.719,2	595,4	--	194,1	--	270,0	--	--	--	3.493,4

AUSGABEN

ZUSCH. INVEST. SONST. BEREICHE	BAUMASS- NAHMEN	ERWERB VON			DAHRLEHEN			ZUWEISUNGEN UND ZUSCHÜSSE			SONST. AUSGABEN	AUSGABEN INSGESAMT	FKZ
		BEWEG- LICHEM VER- MÖGEN	UNBEWEG- LICHEM VER- MÖGEN	BETEIL- IGUNGEN	GE- MEINDEN	ÜBRIGE GEBIETS- KÖRPER- SCHAFTEN	SONST. BEREICHE	FÜR INVESTITIONEN					
								GE- MEINDEN	ÜBRIGE GEBIETS- KÖRPER- SCHAFTEN	SONST. BEREICHE			
11	12	13	14	15	16	17	18	19	20	21	22	23	
--	0,2	--	--	--	--	--	--	8,4	--	--	--	8,6	73
410,9	--	--	--	--	--	--	--	--	--	22,1	--	434,8	74
0,2	--	--	--	--	--	--	--	--	--	--	--	1,5	75
--	--	--	--	--	--	--	--	--	--	--	--	--	77
0,0	--	--	--	--	--	--	--	--	--	--	--	0,0	79
186,2	0,3	--	0,2	--	--	--	--	232,0	--	7,0	95,9	2.548,5	8
15,0	0,3	--	0,2	--	--	--	--	--	--	--	--	24,7	81
50,0	--	--	--	--	--	--	--	232,0	--	7,0	--	1.570,3	82
--	--	--	--	--	--	--	--	--	--	--	--	464,3	83
--	--	--	--	--	--	--	--	--	--	--	--	34,9	84
98,9	--	--	--	--	--	--	--	--	--	--	1,1	136,1	85
--	--	--	--	--	--	--	--	--	--	--	--	--	86
--	--	--	--	--	--	--	--	--	--	--	--	--	87
22,3	--	--	--	--	--	--	--	--	--	--	-67,1	156,2	88
--	--	--	--	--	--	--	--	--	--	--	161,9	161,9	89
2.144,8	287,4	77,4	3,6	--	--	--	79,6	675,4	5,4	430,6	141,8	11.118,2	

## EINNAHMEN

FKZ	FUNKTION / AUFGABENBEREICH	STEUERN	GEBÜHREN	EINN.AUS WIRT- SCHAFTL. TÄTIG.	VER- MÖGENS- ERLÖSE	ÜBRIGE VERWALT. EIN- NAHMEN	ZINSEINNAHMEN		DAHRLEHENSRÜCKFL.		ZUW.
							VON GEBIETS- KÖRPER- SCHAFTEN	AUS SONST. BE- REICHEN	VON GEBIETS- KÖRPER- SCHAFTEN	AUS SONST. BE- REICHEN	AUS DEM
											BUND
		1	2	3	4	5	6	7	8	9	10
0	Allgemeine Dienste	--	79,1	3,4	0,8	45,2	--	--	--	--	65,5
01	Politische Führung und zentrale Verwaltung	--	1,9	3,0	0,1	0,8	--	--	--	--	50,0
02	Auswärtige Angelegenheiten	--	--	--	--	--	--	--	--	--	--
04	Öffentliche Sicherheit und Ordnung	--	1,9	0,1	0,8	4,9	--	--	--	--	15,4
05	Rechtsschutz	--	74,5	0,3	0,0	23,5	--	--	--	--	0,1
06	Finanzverwaltung	--	0,8	0,0	0,0	16,1	--	--	--	--	--
1	Bildungswesen, wissenschaft, Forschung, kulturelle Angelegenheiten	--	4,2	1,3	0,0	3,0	--	--	4,3	0,0	121,9
11	Allgemeinbildende und berufliche Schulen	--	--	--	--	--	--	--	--	--	--
12	Allgemeinbildende und berufliche Schulen	--	0,2	0,2	0,0	1,0	--	--	--	--	--
13	Hochschulen	--	1,5	--	--	0,0	--	--	--	--	30,3
14	Förderung für Schülerinnen und Schüler, Studierende, weiterbildungsteilnehmen- de und dgl.	--	--	--	--	1,9	--	--	4,3	0,0	56,7
15	Sonstiges Bildungswesen	--	--	--	--	--	--	--	--	--	--
16	Wissenschaft, Forschung, Entwicklung außerhalb der Hochschulen	--	--	0,0	0,0	0,0	--	--	--	--	34,8
18	Kultur und Religion	--	2,6	1,1	0,0	0,1	--	--	--	--	--
19	Kultur und Religion	--	--	--	--	--	--	--	--	--	--
2	Soziale Sicherung, Familie und Jugend, Arbeitsmarktpolitik	--	1,2	0,1	--	0,9	--	--	--	0,0	553,3
21	Verwaltung für soziale Angelegenheiten	--	0,0	--	--	--	--	--	--	--	--
22	Sozialversicherung einschließlich Arbeitslosenversicherung	--	--	--	--	--	--	--	--	--	--

EINNAHMEN

UND ZUSCHÜSSE OHNE INVESTITIONEN				SCHULDENAUFNAHMEN					ZUW. UND ZUSCHÜSSE		SONSTIGE EINNAHMEN	EINNAHMEN INSGESAMT	FKZ
ÖFFENTL. BEREICH			AUS SONST. BE-REICHEN	AUS DEM ÖFFENTL. BEREICH			ZWECK-VER-BÄNDE	AM KREDIT-MARKT	FÜR INVEST.				
LÄNDER	GE-MEINDEN	SONSTIGE		BUND	ÜBRIGE GEBIETS-KÖRPER-SCHAFTEN	SONDER-VERMÖGEN			AUS DEM ÖFFENTL. BEREICH	AUS SONST. BE-REICHEN			
11	12	13	14	15	16	17	18	19	20	21	22	23	
34,6	2,6	--	7,7	--	--	--	--	--	--	--	--	238,9	0
9,5	0,5	--	5,5	--	--	--	--	--	--	--	--	71,2	01
--	--	--	--	--	--	--	--	--	--	--	--	--	02
1,3	2,1	--	0,1	--	--	--	--	--	--	--	--	26,5	04
0,7	--	--	--	--	--	--	--	--	--	--	--	99,1	05
23,1	--	--	2,2	--	--	--	--	--	--	--	--	42,2	06
3,8	2,2	--	58,4	--	--	--	--	--	71,9	1,4	--	272,5	1
--	--	--	--	--	--	--	--	--	--	--	--	--	11
0,0	2,2	--	14,9	--	--	--	--	--	25,3	--	--	43,8	12
--	--	--	0,2	--	--	--	--	--	11,5	--	--	43,5	13
--	--	--	--	--	--	--	--	--	30,4	--	--	93,3	14
--	--	--	0,0	--	--	--	--	--	--	--	--	0,0	15
3,8	--	--	43,3	--	--	--	--	--	4,7	1,4	--	88,1	16
--	--	--	--	--	--	--	--	--	--	--	--	3,7	18
--	--	--	--	--	--	--	--	--	--	--	--	--	19
--	13,6	--	49,5	--	--	--	--	--	13,6	--	--	632,2	2
--	--	--	0,0	--	--	--	--	--	--	--	--	0,0	21
--	--	--	--	--	--	--	--	--	--	--	--	--	22

EINNAHMEN

FKZ	FUNKTION / AUFGABENBEREICH	STEUERN	GEBÜHREN	EINN.AUS WIRT- SCHAFTL. TÄTIG.	VER- MÖGENS- ERLÖSE	ÜBRIGE VERWALT. EIN- NAHMEN	ZINSEINNAHMEN		DAHRLEHENSRÜCKFL.		ZUW.
							VON GEBIETS- KÖRPER- SCHAFTEN	AUS SONST. BE- REICHEN	VON GEBIETS- KÖRPER- SCHAFTEN	AUS SONST. BE- REICHEN	AUS DEM
											BUND
		1	2	3	4	5	6	7	8	9	10
23	Familienhilfe, wohlfahrtspflege u.ä. (ohne Leistungen nach dem SGB VIII)	--	--	--	--	--	--	--	--	--	128,4
24	Soziale Leistungen für Folgen von Krieg und politischen Ereignissen	--	--	--	--	0,2	--	--	--	0,0	23,7
25	Arbeitsmarktpolitik	--	--	--	--	0,0	--	--	--	--	208,0
26	Kinder- und Jugendhilfe nach dem SGB VIII (ohne Kindertagesbetreuung)	--	--	--	--	0,1	--	--	--	--	0,0
27	Kindertagesbetreuung nach dem SGB VIII	--	--	--	--	0,0	--	--	--	--	--
28	Soziale Leistungen nach dem SGB XII und dem Asylbewerberleistungsges- etz	--	--	0,1	--	0,5	--	--	--	--	193,0
29	Sonstige soziale Angelegenheiten	--	1,1	--	--	0,1	--	--	--	--	0,2
3	Gesundheit, Umwelt, Sport und Erholung	16,0	13,5	0,9	0,0	0,5	--	--	--	--	1,3
31	Gesundheitswesen	--	1,9	--	0,0	0,3	--	--	--	--	0,2
32	Sport und Erholung	--	--	0,0	--	0,0	--	--	--	--	--
33	Umwelt- und Naturschutz	16,0	6,4	0,9	0,0	0,2	--	--	--	--	--
34	Reaktorsicherheit und Strahlenschutz	--	5,2	--	--	--	--	--	--	--	1,1
4	Wohnungswesen, Städtebau, Raumordnung und kommunale Gemeinschaftsdienste	--	0,1	0,0	--	0,0	--	4,5	--	25,0	--
41	Wohnungswesen, Wohnungsbauprämie	--	--	--	--	--	--	4,5	--	25,0	--
42	Geoinformation, Raumordnung und Landesplanung, Städtebauförderung	--	0,1	0,0	--	0,0	--	--	--	--	--
43	Kommunale Gemeinschaftsdienste (ohne Straßenbeleuchtung, Abwasserentsorgung und Abfallwirtschaft)	--	--	--	--	--	--	--	--	--	--

EINNAHMEN

UND ZUSCHÜSSE OHNE INVESTITIONEN				SCHULDENAUFNAHMEN					ZUW. UND ZUSCHÜSSE		SONSTIGE EINNAHMEN	EINNAHMEN INSGESAMT	FKZ
ÖFFENTL. BEREICH			AUS SONST. BE-REICHEN	AUS DEM ÖFFENTL. BEREICH			ZWECK-VER-BÄNDE	AM KREDIT-MARKT	FÜR INVEST.				
LÄNDER	GE-MEINDEN	SONSTIGE		BUND	ÜBRIGE GEBIETS-KÖRPER-SCHAFTEN	SONDER-VERMÖGEN			AUS DEM ÖFFENTL. BEREICH	AUS SONST. BE-REICHEN			
11	12	13	14	15	16	17	18	19	20	21	22	23	
--	13,6	--	--	--	--	--	--	--	--	--	--	142,0	23
--	--	--	0,1	--	--	--	--	--	--	--	--	24,0	24
--	--	--	49,5	--	--	--	--	--	--	--	--	257,5	25
--	--	--	0,0	--	--	--	--	--	--	--	--	0,1	26
--	--	--	--	--	--	--	--	--	13,6	--	--	13,6	27
--	--	--	--	--	--	--	--	--	--	--	--	193,6	28
--	0,0	--	--	--	--	--	--	--	--	--	--	1,4	29
3,9	0,5	--	0,6	--	--	--	--	--	27,9	0,4	--	65,5	3
3,9	0,1	--	0,6	--	--	--	--	--	24,0	0,4	--	31,4	31
--	--	--	--	--	--	--	--	--	2,0	--	--	2,0	32
--	0,5	--	0,0	--	--	--	--	--	1,9	--	--	25,9	33
--	--	--	--	--	--	--	--	--	--	--	--	6,3	34
--	--	--	0,5	--	--	--	--	--	150,3	--	--	180,4	4
--	--	--	--	--	--	--	--	--	120,6	--	--	150,0	41
--	--	--	0,5	--	--	--	--	--	29,7	--	--	30,3	42
--	--	--	--	--	--	--	--	--	--	--	--	--	43

## EINNAHMEN

FKZ	FUNKTION / AUFGABENBEREICH	STEUERN	GEBÜHREN	EINN.AUS WIRT- SCHAFTL. TÄTIG.	VER- MÖGENS- ERLÖSE	ÜBRIGE VERWALT. EIN- NAHMEN	ZINSEINNAHMEN		DAHRLEHENSRÜCKFL.		ZUW.
							VON GEBIETS- KÖRPER- SCHAFTEN	AUS SONST. BE- REICHEN	VON GEBIETS- KÖRPER- SCHAFTEN	AUS SONST. BE- REICHEN	AUS DEM
											BUND
		1	2	3	4	5	6	7	8	9	10
5	Ernährung, Landwirtschaft und Forsten	1,2	6,1	--	0,0	0,4	--	0,3	--	2,5	20,3
51	Verwaltung für Ernährung, Landwirtschaft und Forsten (ohne Betriebsverwaltung)	--	6,0	--	0,0	0,1	--	--	--	--	--
52	Landwirtschaft und Ernährung	--	--	--	--	0,3	--	0,3	--	2,5	20,3
53	Forstwirtschaft und Jagd, Fischerei	1,2	0,1	--	--	--	--	--	--	--	--
6	Energie- und wasserwirtschaft, Gewerbe, Dienstleistungen	--	3,5	20,7	--	2,1	--	--	--	--	4,0
61	Verwaltung für Energie- und wasserwirtschaft, Gewerbe und Dienstleistungen	--	1,0	0,2	--	0,1	--	--	--	--	--
62	Wasserwirtschaft, Hochwasser- und Küstenschutz	--	--	--	--	--	--	--	--	--	4,0
63	Bergbau, verarbeitendes Gewerbe und Baugewerbe	--	--	--	--	--	--	--	--	--	--
64	Energie- und Wasserversorgung, Entsorgung	--	--	--	--	--	--	--	--	--	--
65	Handel und Tourismus	--	--	--	--	--	--	--	--	--	--
66	Geld- und Versicherungswesen	--	--	--	--	--	--	--	--	--	--
68	Sonstiges im Bereich Gewerbe und Dienstleistungen	--	2,5	20,5	--	--	--	--	--	--	--
69	Regionale Fördermaßnahmen	--	--	0,0	--	2,0	--	--	--	--	--
7	Verkehrs- und Nachrichtenwesens	--	4,0	0,1	0,2	0,0	--	0,0	--	0,3	349,4
71	Verwaltung des Verkehrs- und Nachrichtenwesens	--	2,7	0,1	0,2	0,0	--	--	--	--	6,1
72	Straßen	--	--	--	--	--	--	--	--	--	18,2



EINNAHMEN

UND ZUSCHÜSSE OHNE INVESTITIONEN				SCHULDENAUFNAHMEN					ZUW. UND ZUSCHÜSSE		SONSTIGE EINNAHMEN	EINNAHMEN INSGESAMT	FKZ
ÖFFENTL. BEREICH			AUS SONST. BE-REICHEN	AUS DEM ÖFFENTL. BEREICH			ZWECK-VER-BÄNDE	AM KREDIT-MARKT	FÜR INVEST.				
LÄNDER	GE-MEINDEN	SONSTIGE		BUND	ÜBRIGE GEBIETS-KÖRPER-SCHAFTEN	SONDER-VERMÖGEN			AUS DEM ÖFFENTL. BEREICH	AUS SONST. BE-REICHEN			
11	12	13	14	15	16	17	18	19	20	21	22	23	
--	0,7	0,2	77,0	--	--	--	--	--	38,3	67,8	--	214,8	5
--	0,3	--	0,0	--	--	--	--	--	--	--	--	6,4	51
--	0,5	0,2	77,0	--	--	--	--	--	38,3	60,1	--	199,3	52
--	--	--	--	--	--	--	--	--	--	7,7	--	9,0	53
0,9	--	--	--	--	--	--	--	--	121,2	99,9	0,4	252,8	6
--	--	--	--	--	--	--	--	--	--	--	--	1,3	61
0,9	--	--	--	--	--	--	--	--	18,7	--	--	23,6	62
--	--	--	--	--	--	--	--	--	--	--	--	--	63
--	--	--	--	--	--	--	--	--	--	--	--	--	64
--	--	--	--	--	--	--	--	--	--	--	--	--	65
--	--	--	--	--	--	--	--	--	--	--	--	--	66
--	--	--	--	--	--	--	--	--	--	--	0,4	23,4	68
--	--	--	--	--	--	--	--	--	102,6	99,9	--	204,5	69
--	3,6	--	--	--	--	--	--	--	88,3	--	--	445,9	7
--	--	--	--	--	--	--	--	--	--	--	--	9,1	71
--	3,6	--	--	--	--	--	--	--	2,7	--	--	24,5	72

## EINNAHMEN

FKZ	FUNKTION / AUFGABENBEREICH	STEUERN	GEBÜHREN	EINN.AUS WIRT- SCHAFTL. TÄTIG.	VER- MÖGENS- ERLÖSE	ÜBRIGE VERWALT. EIN- NAHMEN	ZINSEINNAHMEN		DAHRLEHENSRÜCKFL.		ZUW.
							VON GEBIETS- KÖRPER- SCHAFTEN	AUS SONST. BE- REICHEN	VON GEBIETS- KÖRPER- SCHAFTEN	AUS SONST. BE- REICHEN	AUS DEM
											BUND
		1	2	3	4	5	6	7	8	9	10
73	wasserstraßen und Häfen, Förderung der Schifffahrt	--	--	--	--	--	--	--	--	0,0	--
74	Eisenbahnen und öffentlicher Personennahverkehr	--	--	--	--	--	--	--	--	--	325,2
75	Luftfahrt	--	1,3	--	--	0,0	--	0,0	--	0,3	--
77	Nachrichtenwesen	--	--	--	--	--	--	--	--	--	--
79	Sonstiges Verkehrswesen	--	--	--	--	--	--	--	--	--	--
8	Finanzwirtschaft	7.144,0	0,0	26,8	6,0	--	--	--	--	--	1.270,8
81	Grund- und Kapitalvermögen, Sondervermögen	--	--	26,8	6,0	--	--	--	--	--	--
82	Steuern und Finanzzuweisungen	7.144,0	--	--	--	--	--	--	--	--	1.270,8
83	Schulden	--	--	--	--	--	--	--	--	--	--
84	Beihilfen, Unterstützungen u.ä.	--	--	--	--	--	--	--	--	--	--
85	Rücklagen	--	--	--	--	--	--	--	--	--	--
86	Sonstiges	--	--	--	--	--	--	--	--	--	--
87	Abwicklungen der vorjahre	--	--	--	--	--	--	--	--	--	--
88	Globalposten	--	0,0	--	--	--	--	--	--	--	--
89	Haushaltstechnische Verrechnungen	--	--	--	--	--	--	--	--	--	0,0
		7.161,2	111,6	53,3	7,1	52,0	--	4,8	4,3	27,9	2.386,4

EINNAHMEN

UND ZUSCHÜSSE OHNE INVESTITIONEN				SCHULDENAUFNAHMEN					ZUW. UND ZUSCHÜSSE		SONSTIGE EINNAHMEN	EINNAHMEN INSGESAMT	FKZ
ÖFFENTL. BEREICH			AUS SONST. BE-REICHEN	AUS DEM ÖFFENTL. BEREICH			ZWECK-VER-BÄNDE	AM KREDIT-MARKT	FÜR INVEST.				
LÄNDER	GE-MEINDEN	SONSTIGE		BUND	ÜBRIGE GEBIETS-KÖRPER-SCHAFTEN	SONDER-VERMÖGEN			AUS DEM ÖFFENTL. BEREICH	AUS SONST. BE-REICHEN			
11	12	13	14	15	16	17	18	19	20	21	22	23	
--	--	--	--	--	--	--	--	--	5,5	--	--	5,5	73
--	--	--	--	--	--	--	--	--	80,1	--	--	405,3	74
--	--	--	--	--	--	--	--	--	--	--	--	1,5	75
--	--	--	--	--	--	--	--	--	--	--	--	--	77
--	--	--	--	--	--	--	--	--	--	--	--	--	79
--	--	8,5	1,6	--	--	--	--	--	189,0	--	582,3	9.229,0	8
--	--	--	--	--	--	--	--	--	3,2	--	--	36,0	81
--	--	--	--	--	--	--	--	--	185,9	--	--	8.600,6	82
--	--	--	--	--	--	--	--	--	--	--	--	--	83
--	--	--	1,6	--	--	--	--	--	--	--	--	1,6	84
--	--	8,5	--	--	--	--	--	--	--	--	517,6	526,1	85
--	--	--	--	--	--	--	--	--	--	--	--	--	86
--	--	--	--	--	--	--	--	--	--	--	--	--	87
--	--	--	--	--	--	--	--	--	--	--	--	0,0	88
--	--	--	--	--	--	--	--	--	--	--	64,7	64,7	89
43,2	23,3	8,7	195,3	--	--	--	--	--	700,5	169,4	582,7	11.532,0	

## AUSGABEN

FKZ	FUNKTION / AUFGABENBEREICH	PER- SONAL- AUSGABEN	SÄCHL. VERWALT- UNGS- AUSGABEN	ZINSAUSGABEN		TILGUNGS-AUSGABEN		SCHULDENDIENSTHILFEN			ZUW. UND
				GEBIETS- KÖRPER- SCHAFTEN	SONST. BEREICHE	AN ÖFFENTL. BEREICH	KREDIT- MARKT	GE- MEINDEN	ÜBRIGE GEBIETS- KÖRPER- SCHAFTEN	SONST. BEREICHE	OHNE
											GEBIETS- KÖRPER- SCHAFTEN
		1	2	3	4	5	6	7	8	9	10
0	Allgemeine Dienste	1.288,7	408,7	--	--	--	--	--	--	--	16,0
01	Politische Führung und zentrale Verwaltung	435,5	204,9	--	--	--	--	--	--	--	7,8
02	Auswärtige Angelegenheiten	0,1	0,0	--	--	--	--	--	--	--	0,0
04	Öffentliche Sicherheit und Ordnung	458,6	59,7	--	--	--	--	--	--	--	7,1
05	Rechtsschutz	233,0	118,0	--	--	--	--	--	--	--	0,9
06	Finanzverwaltung	161,6	26,0	--	--	--	--	--	--	--	0,2
1	Bildungswesen, wissenschaft, Forschung, kulturelle Angelegenheiten	1.105,4	41,4	--	--	--	--	--	--	--	50,3
11	Allgemeinbildende und berufliche Schulen	781,0	2,5	--	--	--	--	--	--	--	0,0
12	Allgemeinbildende und berufliche Schulen	247,7	7,0	--	--	--	--	--	--	--	1,0
13	Hochschulen	48,8	11,9	--	--	--	--	--	--	--	0,1
14	Förderung für Schülerinnen und Schüler, Studierende, weiterbildungsteilnehmen- de und dgl.	--	0,5	--	--	--	--	--	--	--	4,8
15	Sonstiges Bildungswesen	9,6	3,3	--	--	--	--	--	--	--	0,8
16	Wissenschaft, Forschung, Entwicklung außerhalb der Hochschulen	5,4	1,5	--	--	--	--	--	--	--	2,2
18	Kultur und Religion	12,9	14,7	--	--	--	--	--	--	--	41,4
19	Kultur und Religion	--	0,1	--	--	--	--	--	--	--	--
2	Soziale Sicherung, Familie und Jugend, Arbeitsmarktpolitik	1,4	11,1	--	--	--	--	--	--	--	2.186,6
21	Verwaltung für soziale Angelegenheiten	--	5,2	--	--	--	--	--	--	--	--
22	Sozialversicherung einschließlich Arbeitslosenversicherung	0,0	0,1	--	--	--	--	--	--	--	310,0

AUSGABEN

ZUSCH.	BAUMASS- NAHMEN	ERWERB VON			DAHRLEHEN			ZUWEISUNGEN UND ZUSCHÜSSE			SONST. AUSGABEN	AUSGABEN INSGESAMT	FKZ	
		BEWEG- LICHEM VER- MÖGEN	UNBEWEG- LICHEM VER- MÖGEN	BETEIL- IGUNGEN	GE- MEINDEN	ÜBRIGE GEBIETS- KÖRPER- SCHAFTEN	SONST. BEREICHE	FÜR INVESTITIONEN						
								GE- MEINDEN	ÜBRIGE GEBIETS- KÖRPER- SCHAFTEN	SONST. BEREICHE				
SONST. BEREICHE	11	12	13	14	15	16	17	18	19	20	21	22	23	
38,0	111,1	49,5	1,1	--	--	--	--	--	8,9	2,3	--	1,2	1.925,7	0
32,2	111,1	4,3	1,1	--	--	--	--	--	2,0	--	--	0,0	799,1	01
0,1	--	--	--	--	--	--	--	--	--	--	--	--	0,2	02
1,9	--	38,5	--	--	--	--	--	--	6,9	2,3	--	1,2	576,2	04
3,4	--	5,3	--	--	--	--	--	--	--	--	--	--	360,7	05
0,4	--	1,4	--	--	--	--	--	--	--	--	--	--	189,5	06
911,6	60,7	22,4	--	--	--	--	30,4	30,4	24,4	3,0	32,4	--	2.282,0	1
123,9	--	0,0	--	--	--	--	--	--	--	--	--	--	907,4	11
43,6	--	0,2	--	--	--	--	--	--	23,9	3,0	1,0	--	327,3	12
482,2	54,8	9,4	--	--	--	--	--	--	--	--	9,2	--	616,3	13
69,9	--	--	--	--	--	--	--	30,4	--	--	0,7	--	106,3	14
6,1	--	--	--	--	--	--	--	--	--	--	0,2	--	20,1	15
131,1	1,2	11,5	--	--	--	--	--	--	--	--	15,3	--	168,2	16
38,6	--	1,3	--	--	--	--	--	--	0,0	--	0,8	--	109,8	18
16,2	4,7	--	--	--	--	--	--	--	0,6	--	5,2	--	26,7	19
373,0	--	0,1	--	--	--	--	--	1,4	26,2	--	3,8	--	2.603,6	2
0,1	--	--	--	--	--	--	--	--	--	--	--	--	5,3	21
17,1	--	--	--	--	--	--	--	--	--	--	--	--	327,1	22

## AUSGABEN

FKZ	FUNKTION / AUFGABENBEREICH	PER- SONAL- AUSGABEN	SÄCHL. VERWALT- UNGS- AUSGABEN	ZINSAUSGABEN		TILGUNGS-AUSGABEN		SCHULDENDIENSTHILFEN			ZUW. UND
				GEBIETS- KÖRPER- SCHAFTEN	SONST. BEREICHE	AN ÖFFENTL. BEREICH	KREDIT- MARKT	GE- MEINDEN	ÜBRIGE GEBIETS- KÖRPER- SCHAFTEN	SONST. BEREICHE	OHNE
											GEBIETS- KÖRPER- SCHAFTEN
		1	2	3	4	5	6	7	8	9	10
23	Familienhilfe, wohlfahrtspflege u.ä. (ohne Leistungen nach dem SGB VIII)	--	1,3	--	--	--	--	--	--	--	92,0
24	Soziale Leistungen für Folgen von Krieg und politischen Ereignissen	--	0,1	--	--	--	--	--	--	--	1,2
25	Arbeitsmarktpolitik	1,4	3,4	--	--	--	--	--	--	--	226,5
26	Kinder- und Jugendhilfe nach dem SGB VIII (ohne Kindertagesbetreuung)	--	0,0	--	--	--	--	--	--	--	26,6
27	Kindertagesbetreuung nach dem SGB VIII	--	0,2	--	--	--	--	--	--	--	564,5
28	Soziale Leistungen nach dem SGB XII und dem Asylbewerberleistungsges- etz	--	0,1	--	--	--	--	--	--	--	943,0
29	Sonstige soziale Angelegenheiten	--	0,6	--	--	--	--	--	--	--	22,9
3	Gesundheit, Umwelt, Sport und Erholung	89,7	29,0	--	--	--	--	--	--	--	2,0
31	Gesundheitswesen	27,7	3,4	--	--	--	--	--	--	--	0,5
32	Sport und Erholung	--	--	--	--	--	--	--	--	--	0,0
33	Umwelt- und Naturschutz	60,9	20,7	--	--	--	--	--	--	--	1,5
34	Reaktorsicherheit und Strahlenschutz	1,1	4,9	--	--	--	--	--	--	--	--
4	Wohnungswesen, Städtebau, Raumordnung und kommunale Gemeinschaftsdienste	3,5	6,3	--	--	--	--	--	--	--	31,6
41	Wohnungswesen, Wohnungsbauprämie	--	0,0	--	--	--	--	--	--	--	0,0
42	Geoinformation, Raumordnung und Landesplanung, Städtebauförderung	3,5	6,3	--	--	--	--	--	--	--	31,5
43	Kommunale Gemeinschaftsdienste (ohne Straßenbeleuchtung, Abwasserentsorgung und Abfallwirtschaft)	--	--	--	--	--	--	--	--	--	--

AUSGABEN

ZUSCH.	BAUMASS- NAHMEN	ERWERB VON			DAHRLEHEN			ZUWEISUNGEN UND ZUSCHÜSSE			SONST. AUSGABEN	AUSGABEN INSGESAMT	FKZ	
		BEWEG- LICHEM VER- MÖGEN	UNBEWEG- LICHEM VER- MÖGEN	BETEIL- IGUNGEN	GE- MEINDEN	ÜBRIGE GEBIETS- KÖRPER- SCHAFTEN	SONST. BEREICHE	FÜR INVESTITIONEN						
								GE- MEINDEN	ÜBRIGE GEBIETS- KÖRPER- SCHAFTEN	SONST. BEREICHE				
SONST. BEREICHE	11	12	13	14	15	16	17	18	19	20	21	22	23	
205,4	--	0,1	--	--	--	--	--	--	--	--	3,8	--	302,5	23
50,2	--	--	--	--	--	--	--	0,1	--	--	--	--	51,6	24
50,3	--	--	--	--	--	--	--	1,3	--	--	--	--	282,9	25
6,0	--	--	--	--	--	--	--	--	--	--	--	--	32,6	26
0,9	--	--	--	--	--	--	--	--	14,8	--	--	--	580,4	27
19,3	--	--	--	--	--	--	--	--	11,4	--	--	--	973,8	28
23,8	--	--	--	--	--	--	--	--	--	--	--	--	47,4	29
62,2	0,2	3,4	0,1	--	--	--	--	--	22,4	2,1	56,5	--	267,5	3
44,2	--	0,4	--	--	--	--	--	--	8,2	--	41,6	--	126,0	31
13,0	--	--	--	--	--	--	--	--	12,7	--	1,8	--	27,5	32
5,0	0,2	3,0	0,1	--	--	--	--	--	1,5	2,1	13,1	--	108,1	33
--	--	0,0	--	--	--	--	--	--	--	--	--	--	6,0	34
0,7	--	0,1	--	--	--	--	--	63,2	69,6	--	77,4	--	252,3	4
0,3	--	--	--	--	--	--	--	63,2	--	--	77,4	--	140,9	41
0,4	--	0,1	--	--	--	--	--	--	69,6	--	--	--	111,4	42
--	--	--	--	--	--	--	--	--	--	--	--	--	--	43

## AUSGABEN

FKZ	FUNKTION / AUFGABENBEREICH	PER- SONAL- AUSGABEN	SÄCHL. VERWALT- UNGS- AUSGABEN	ZINSAUSGABEN		TILGUNGS-AUSGABEN		SCHULDENDIENSTHILFEN			ZUW. UND
				GEBIETS- KÖRPER- SCHAFTEN	SONST. BEREICHE	AN ÖFFENTL. BEREICH	KREDIT- MARKT	GE- MEINDEN	ÜBRIGE GEBIETS- KÖRPER- SCHAFTEN	SONST. BEREICHE	OHNE
											GEBIETS- KÖRPER- SCHAFTEN
		1	2	3	4	5	6	7	8	9	10
5	Ernährung, Landwirtschaft und Forsten	32,5	14,3	--	--	--	--	--	--	--	1,6
51	Verwaltung für Ernährung, Landwirtschaft und Forsten (ohne Betriebsverwaltung)	32,3	10,9	--	--	--	--	--	--	--	--
52	Landwirtschaft und Ernährung	0,0	3,4	--	--	--	--	--	--	--	1,6
53	Forstwirtschaft und Jagd, Fischerei	0,2	0,1	--	--	--	--	--	--	--	--
6	Energie- und Wasserwirtschaft, Gewerbe, Dienstleistungen	5,9	17,4	--	--	--	--	--	--	--	4,1
61	Verwaltung für Energie- und Wasserwirtschaft, Gewerbe und Dienstleistungen	1,3	0,5	--	--	--	--	--	--	--	0,0
62	Wasserwirtschaft, Hochwasser- und Küstenschutz	4,0	12,2	--	--	--	--	--	--	--	0,0
63	Bergbau, verarbeitendes Gewerbe und Baugewerbe	--	--	--	--	--	--	--	--	--	0,0
64	Energie- und Wasserversorgung, Entsorgung	--	--	--	--	--	--	--	--	--	--
65	Handel und Tourismus	--	0,9	--	--	--	--	--	--	--	--
66	Geld- und Versicherungswesen	--	--	--	--	--	--	--	--	--	--
68	Sonstiges im Bereich Gewerbe und Dienstleistungen	--	0,1	--	--	--	--	--	--	--	--
69	Regionale Fördermaßnahmen	0,6	3,8	--	--	--	--	--	--	--	4,1
7	Verkehrs- und Nachrichtenwesens	64,2	27,5	--	--	--	--	--	--	--	2,0
71	Verwaltung des Verkehrs- und Nachrichtenwesens	33,3	4,8	--	--	--	--	--	--	--	--
72	Straßen	30,9	21,8	--	--	--	--	--	--	--	--



AUSGABEN

ZUSCH.	BAUMASS- NAHMEN	ERWERB VON			DAHRLEHEN			ZUWEISUNGEN UND ZUSCHÜSSE			SONST. AUSGABEN	AUSGABEN INSGESAMT	FKZ	
		BEWEG- LICHEM VER- MÖGEN	UNBEWEG- LICHEM VER- MÖGEN	BETEIL- IGUNGEN	GE- MEINDEN	ÜBRIGE GEBIETS- KÖRPER- SCHAFTEN	SONST. BEREICHE	FÜR INVESTITIONEN						
								GE- MEINDEN	ÜBRIGE GEBIETS- KÖRPER- SCHAFTEN	SONST. BEREICHE				
SONST. BEREICHE	11	12	13	14	15	16	17	18	19	20	21	22	23	
159,3	--	1,8	--	--	--	--	--	--	48,9	--	60,2	0,0	318,6	5
5,1	--	1,8	--	--	--	--	--	--	--	--	--	--	50,0	51
121,8	--	--	--	--	--	--	--	--	48,9	--	49,9	0,0	225,6	52
32,4	--	--	--	--	--	--	--	--	--	--	10,3	--	43,0	53
30,1	46,2	0,3	0,1	--	--	--	6,3	6,3	308,9	0,1	189,3	35,0	643,7	6
7,9	0,6	0,0	--	--	--	--	--	--	--	--	--	--	10,3	61
0,3	38,3	0,3	0,1	--	--	--	--	--	3,4	0,1	4,6	--	63,1	62
--	--	--	--	--	--	--	--	--	--	--	3,0	--	3,0	63
0,1	--	--	--	--	--	--	--	--	--	--	72,0	--	72,1	64
6,9	--	--	--	--	--	--	--	--	--	--	--	--	7,7	65
--	--	--	--	--	--	--	--	--	--	--	--	--	--	66
7,8	--	--	--	--	--	--	--	--	--	--	--	35,0	42,9	68
7,2	7,4	--	0,1	--	--	--	6,3	6,3	305,6	--	109,7	--	444,5	69
420,3	80,7	7,1	1,8	--	--	--	--	--	13,5	--	23,1	--	640,2	7
--	2,2	1,5	--	--	--	--	--	--	--	--	--	--	41,8	71
0,5	78,3	5,6	1,8	--	--	--	--	--	5,1	--	1,7	--	145,6	72

## AUSGABEN

FKZ	FUNKTION / AUFGABENBEREICH	PER- SONAL- AUSGABEN	SÄCHL. VERWALT- UNGS- AUSGABEN	ZINSAUSGABEN		TILGUNGS-AUSGABEN		SCHULDENDIENSTHILFEN			ZUW. UND
				GEBIETS- KÖRPER- SCHAFTEN	SONST. BEREICHE	AN ÖFFENTL. BEREICH	KREDIT- MARKT	GE- MEINDEN	ÜBRIGE GEBIETS- KÖRPER- SCHAFTEN	SONST. BEREICHE	OHNE
											GEBIETS- KÖRPER- SCHAFTEN
		1	2	3	4	5	6	7	8	9	10
73	wasserstraßen und Häfen, Förderung der Schifffahrt	--	--	--	--	--	--	--	--	--	--
74	Eisenbahnen und öffentlicher Personennahverkehr	0,1	0,0	--	--	--	--	--	--	--	1,7
75	Luftfahrt	--	1,0	--	--	--	--	--	--	--	0,3
77	Nachrichtenwesen	--	--	--	--	--	--	--	--	--	--
79	Sonstiges Verkehrswesen	--	--	--	--	--	--	--	--	--	--
8	Finanzwirtschaft	309,7	52,5	--	197,2	--	129,0	--	--	--	1.400,4
81	Grund- und Kapitalvermögen, Sondervermögen	--	9,3	--	--	--	--	--	--	--	--
82	Steuern und Finanzzuzweisungen	--	--	--	--	--	--	--	--	--	1.400,4
83	Schulden	--	0,2	--	197,2	--	129,0	--	--	--	--
84	Beihilfen, Unterstützungen u.ä.	37,0	--	--	--	--	--	--	--	--	--
85	Rücklagen	38,3	--	--	--	--	--	--	--	--	--
86	Sonstiges	--	--	--	--	--	--	--	--	--	--
87	Abwicklungen der vorjahre	--	--	--	--	--	--	--	--	--	--
88	Globalposten	234,4	43,0	--	--	--	--	--	--	--	--
89	Haushaltstechnische Verrechnungen	--	--	--	--	--	--	--	--	--	--
		2.901,1	608,1	--	197,2	--	129,0	--	--	--	3.694,7

AUSGABEN

ZUSCH. INVEST. SONST. BEREICHE	BAUMASS- NAHMEN	ERWERB VON			DAHRLEHEN			ZUWEISUNGEN UND ZUSCHÜSSE			SONST. AUSGABEN	AUSGABEN INSGESAMT	FKZ
		BEWEG- LICHEM VER- MÖGEN	UNBEWEG- LICHEM VER- MÖGEN	BETEIL- IGUNGEN	GE- MEINDEN	ÜBRIGE GEBIETS- KÖRPER- SCHAFTEN	SONST. BEREICHE	FÜR INVESTITIONEN					
								GE- MEINDEN	ÜBRIGE GEBIETS- KÖRPER- SCHAFTEN	SONST. BEREICHE			
11	12	13	14	15	16	17	18	19	20	21	22	23	
--	0,2	--	--	--	--	--	--	8,4	--	--	--	8,6	73
419,6	--	--	--	--	--	--	--	--	--	21,4	--	442,7	74
0,2	--	--	--	--	--	--	--	--	--	--	--	1,5	75
--	--	--	--	--	--	--	--	--	--	--	--	--	77
0,0	--	--	--	--	--	--	--	--	--	--	--	0,0	79
179,1	0,3	--	0,2	--	--	--	--	234,1	--	7,0	88,9	2.598,4	8
--	0,3	--	0,2	--	--	--	--	--	--	--	--	9,8	81
50,0	--	--	--	--	--	--	--	234,1	--	7,0	--	1.691,6	82
--	--	--	--	--	--	--	--	--	--	--	--	326,4	83
--	--	--	--	--	--	--	--	--	--	--	--	37,0	84
101,8	--	--	--	--	--	--	--	--	--	--	1,1	141,2	85
--	--	--	--	--	--	--	--	--	--	--	--	--	86
--	--	--	--	--	--	--	--	--	--	--	--	--	87
27,3	--	--	--	--	--	--	--	--	--	--	-78,6	226,0	88
--	--	--	--	--	--	--	--	--	--	--	166,5	166,5	89
2.174,3	299,1	84,5	3,3	--	--	--	101,2	757,1	7,6	449,6	125,2	11.532,0	



**VI. Übersicht über die den Haushalt in Einnahmen und Ausgaben durchlaufenden Posten**



## Übersicht über die den Haushalt in Einnahmen und Ausgaben durchlaufenden Posten gem. § 14 Abs. 1 Nr. 2 LHO

- Einnahmen -

Epl. Kap. Titel	Zweckbestimmung	in TEUR			
		HPL-E 2024	HPL-E 2025	HPL 2023	Ist 2022
1	2	3	4	5	6
<b>03</b> <b>0301</b> 382.01	<b>Ministerpräsidentin - Staatskanzlei -</b> <b>Ministerpräsidentin - Staatskanzlei -</b> Erstattungen der Länder Niedersachsen und Schleswig-Holstein bei multilateralen Projekten	0,0	0,0	0,0	696,7
<b>08</b> <b>0802</b> 382.01	<b>Ministerium für Klimaschutz, Landwirtschaft, ländliche Räume und Umwelt</b> <b>Allgemeine Bewilligungen</b> Einnahmen aus der Erhebung der Abgabe für den Deutschen Weinfonds	0,0	0,0	0,0	1,7
<b>10</b> <b>1001</b> 382.01	<b>Ministerium für Soziales, Gesundheit und Sport</b> <b>Ministerium</b> Einnahmen für Parkkarten	0,0	0,0	0,1	0,7
<b>11</b> <b>1104</b> 382.02	<b>Allgemeine Finanzverwaltung</b> <b>Sicherheitsleistungen und Gewährleistungen</b> Einnahmen des Landes aus Bürgschaftsregressforderungen - Anteil des Bundes an Bürgschaftsregressforderungen -	0,0	0,0	0,0	138,1
	<b>Gesamt</b>	<b>0,0</b>	<b>0,0</b>	<b>0,1</b>	<b>837,2</b>

- Ausgaben -

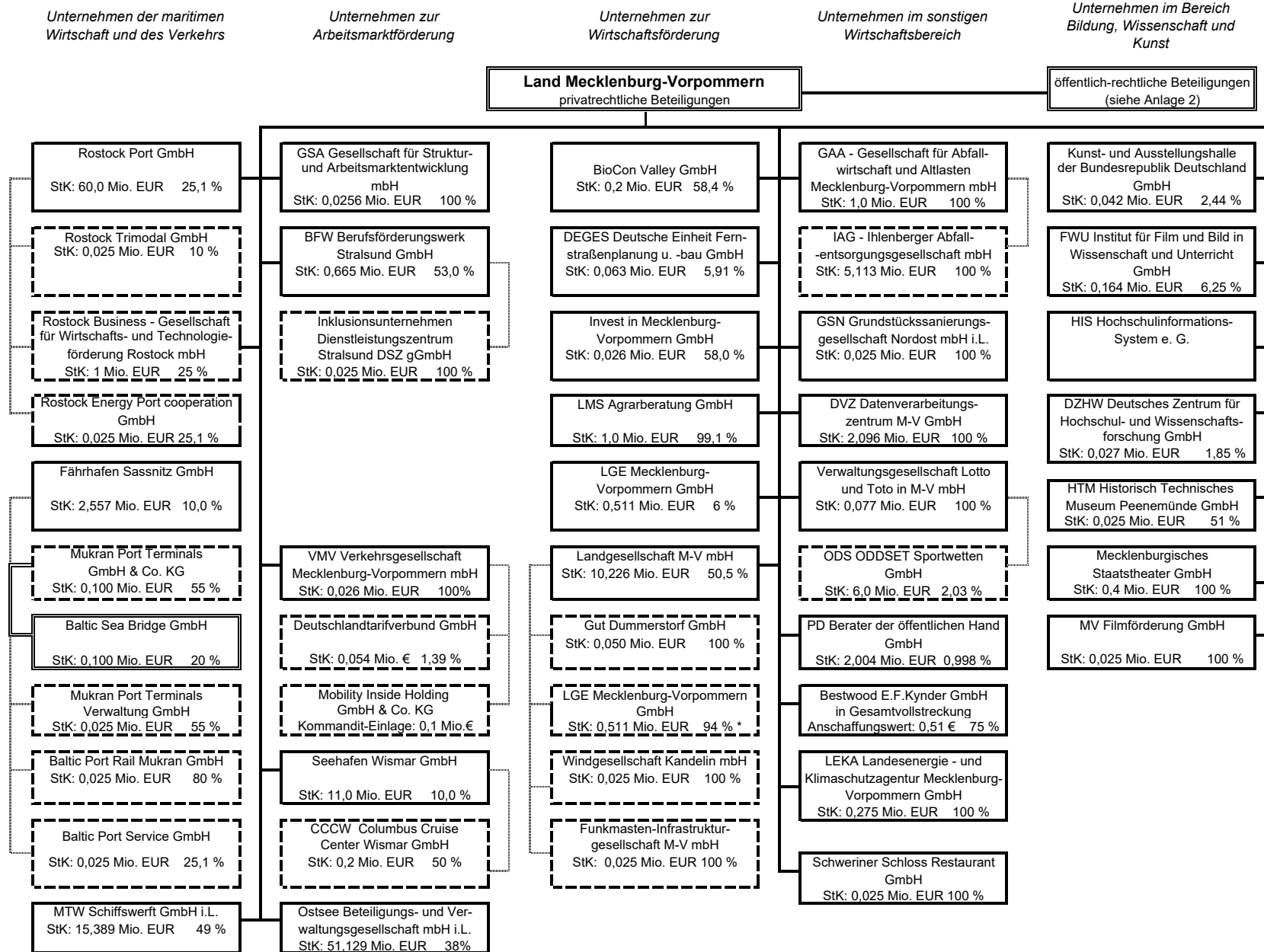
Epl. Kap. Titel	Zweckbestimmung	in TEUR			
		HPL-E 2024	HPL-E 2025	HPL 2023	Ist 2022
1	2	3	4	5	6
<b>03</b> <b>0301</b> 982.01	<b>Ministerpräsidentin - Staatskanzlei -</b> <b>Ministerpräsidentin - Staatskanzlei -</b> Bewilligungsanteile der Länder Niedersachsen und Schleswig-Holstein bei multilateralen Projekten	0,0	0,0	0,0	696,7
<b>08</b> <b>0802</b> 982.01	<b>Ministerium für Klimaschutz, Landwirtschaft, ländliche Räume und Umwelt</b> <b>Allgemeine Bewilligungen</b> Abgabe an den Deutschen Weinfonds	0,0	0,0	0,0	1,7
<b>10</b> <b>1001</b> 982.01	<b>Ministerium für Soziales, Gesundheit und Sport</b> <b>Ministerium</b> Erstattungen für Parkkarten	0,0	0,0	0,1	0,7
<b>11</b> <b>1104</b> 982.02	<b>Allgemeine Finanzverwaltung</b> <b>Sicherheitsleistungen und Gewährleistungen</b> Anteil des Bundes an den Bürgschaftsregressforderungen des Landes	0,0	0,0	0,0	138,1
	<b>Gesamt</b>	<b>0,0</b>	<b>0,0</b>	<b>0,1</b>	<b>837,2</b>





## **VII. Beteiligungen des Landes Mecklenburg-Vorpommern**

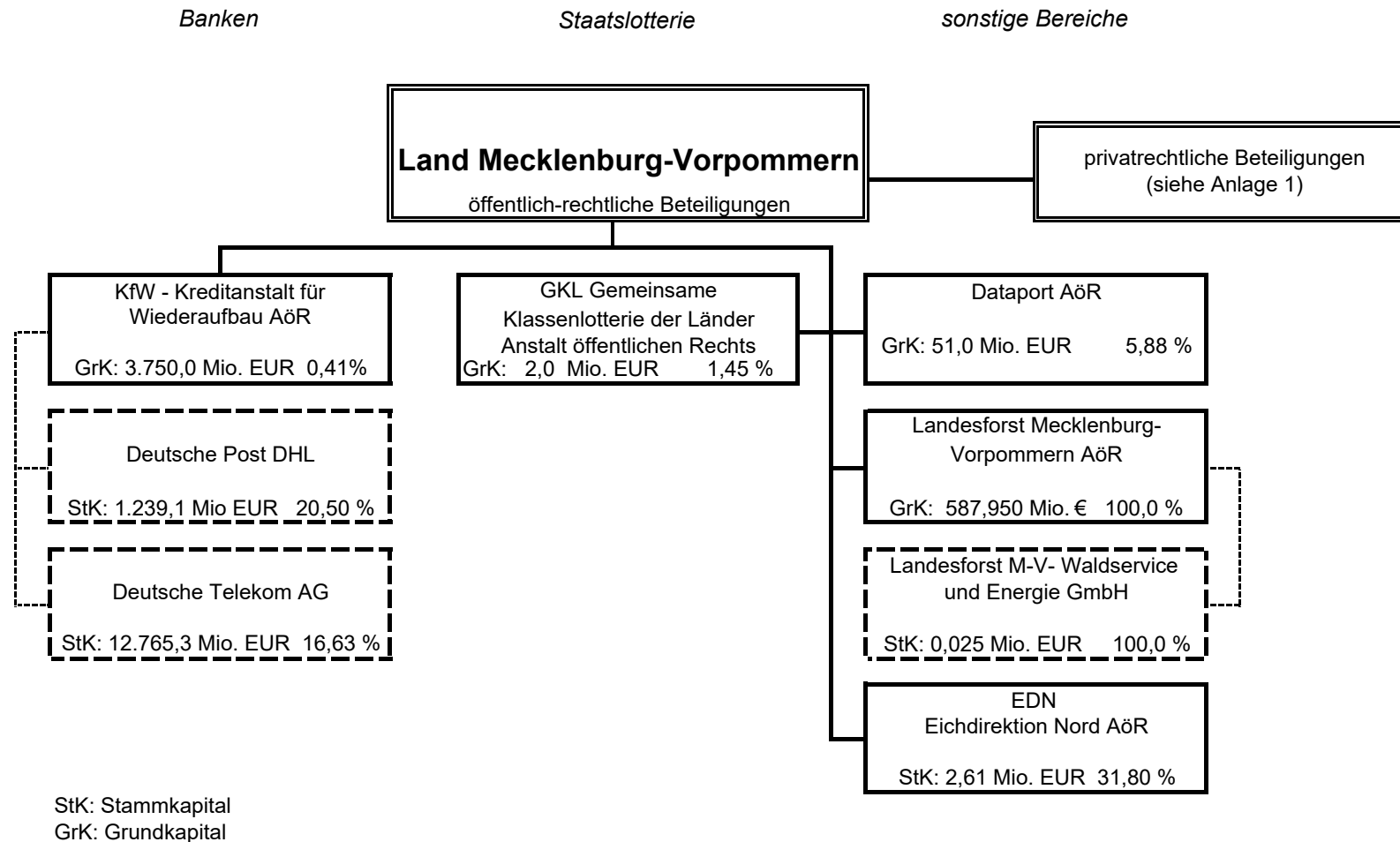
## Beteiligungen des Landes Mecklenburg- Vorpommern



\*) treuhänderisch gehalten für das Land Mecklenburg-Vorpommern

StK: Stammkapital  
GrK: Grundkapital

## Beteiligungen des Landes Mecklenburg- Vorpommern



Stand: Juli 2023



# **Teil B**

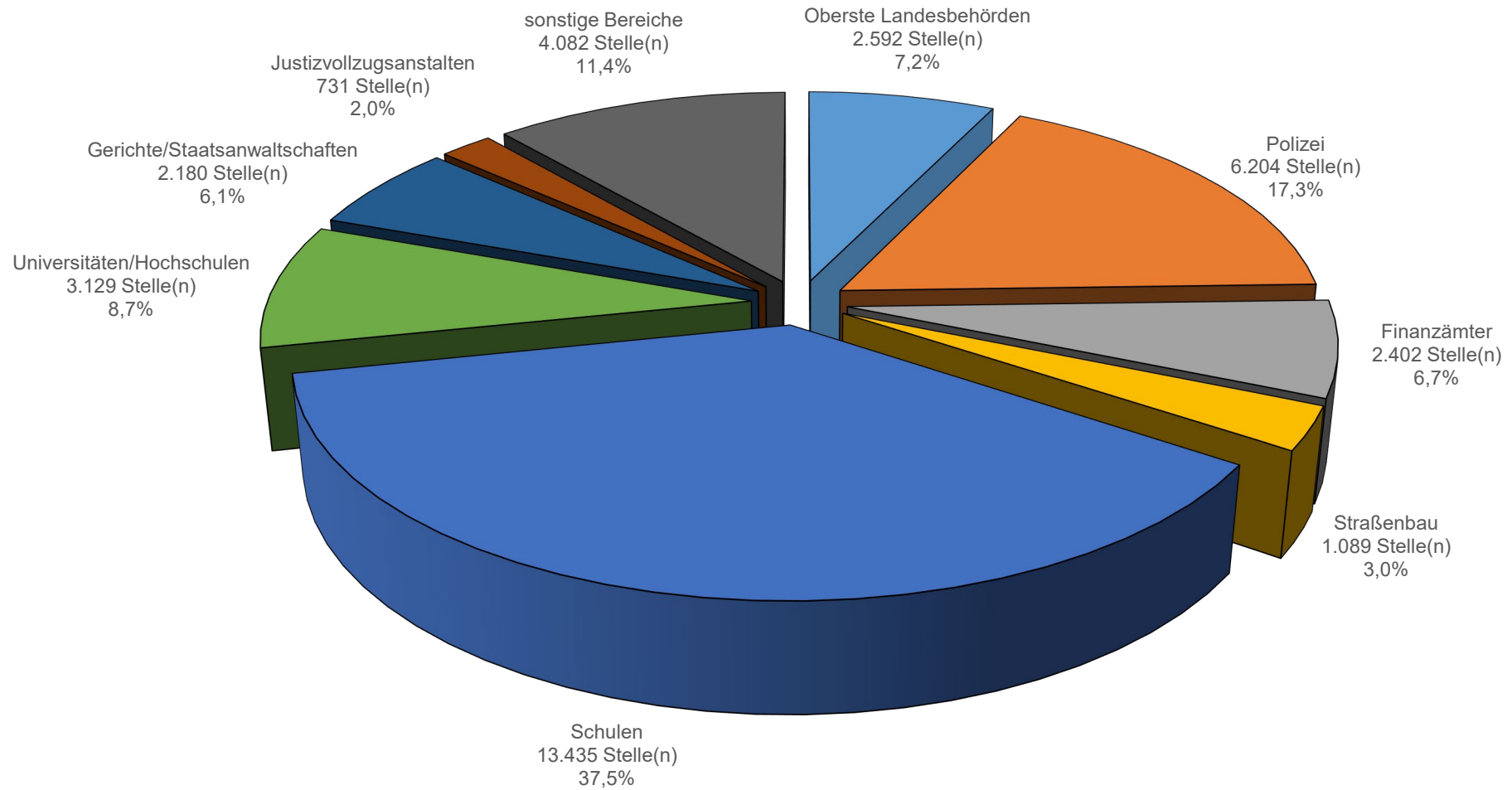
## **Zusammenfassende Darstellungen und Übersichten**

### **Stellenplan-Entwurf 2024/2025**

- Stellenverteilung in der Landesverwaltung nach Schwerpunktbereichen
- Stellenübersicht Bereich
- Stellenübersicht Status
- Stellenübersicht Gesamt
- Stellenübersicht Gruppen

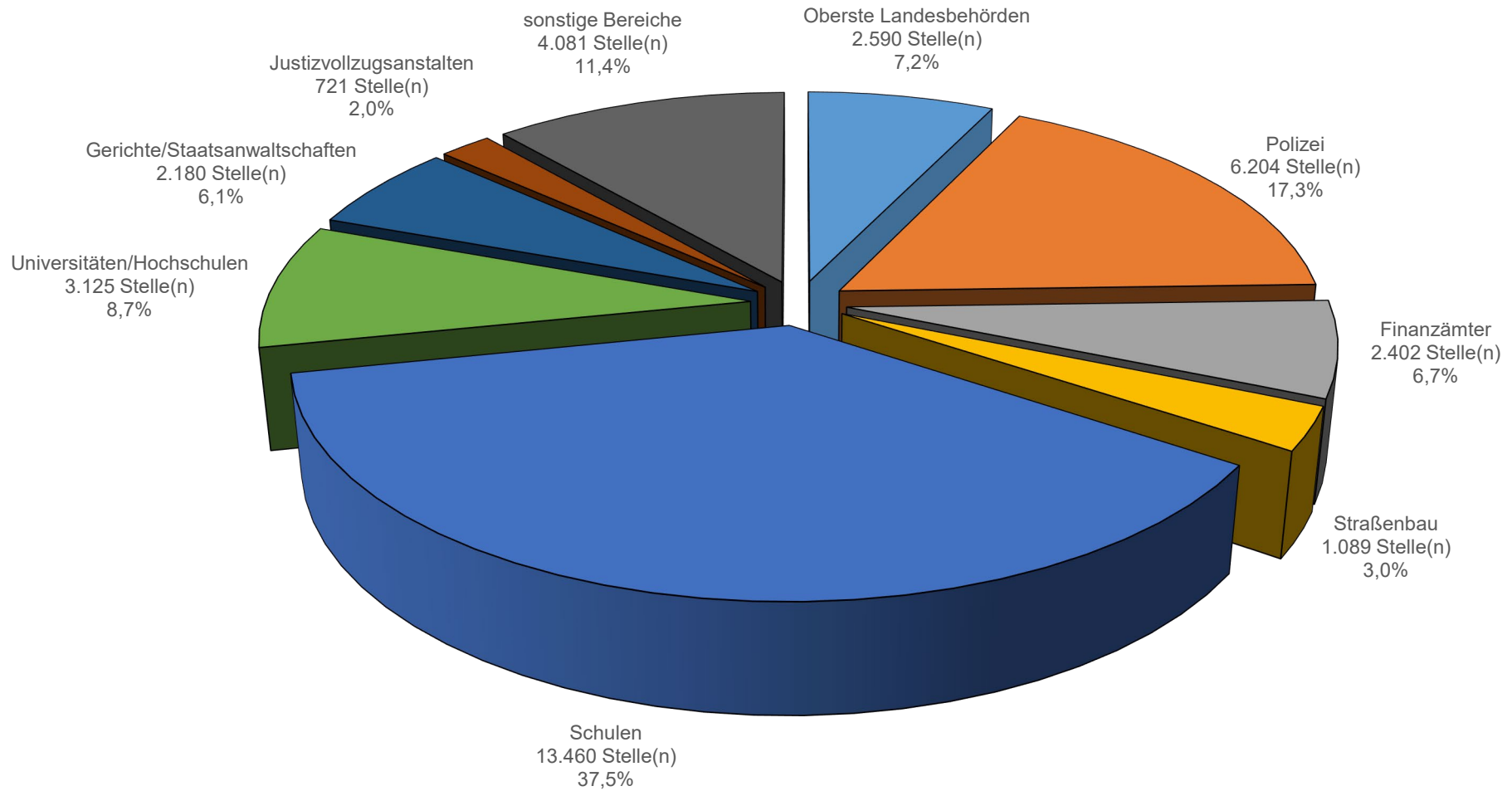
# Stellenverteilung der Landesbehörden nach Schwerpunkten (nur Regelbereich) Haushalt 2024/2025

Gesamtstellenzahl: 35.844  
ANF 2024



# Stellenverteilung der Landesbehörden nach Schwerpunkten (nur Regelbereich) Haushalt 2024/2025

Gesamtstellenzahl: 35.852  
ANF 2025



Landesbehörden

EPL	Bezeichnung	Regelbereich					Maßnahmegruppe 95 Nachwuchs					Maßnahmegruppe 96 Überhang				
		2023	+/-	2024	+/-	2025	2023	+/-	2024	+/-	2025	2023	+/-	2024	+/-	2025
1	2	3	4	5	6	7	8	9	10	11	12	13	14	15	16	17
01	GB Landtag	196	+7	203		203	10		10		10					
02	Landesrechnungshof	93	+1	94		94										
03	GB Ministerpräsidentin - Staatskanzlei -	108	-1	107		107	2		2		2					
04	GB Ministerium für Inneres, Bau, Digitalisierung	7158	+34	7192	-7	7185	992	-46	946		946					
05	GB Finanzministerium	3460	+85	3545	+13	3558	350	-1	349	+2	351	15	-15			
06	GB Ministerium für Wirtschaft, Infrastruktur, Tourismus, Arbeit	1425	+29	1454		1454	57		57		57	4	-4			
07	GB Ministerium für Bildung, Kindertagesförderung	13295	+657	13952	+25	13977	863		863		863	2	-2			
08	GB Ministerium für Klimaschutz, Landwirtschaft, ländliche Räume, Umwelt	1883	+123	2006	-8	1998	55	+8	63		63	25	-25			
09	GB Ministerium für Justiz, Gleichstellung, Verbraucherschutz	3105	+50	3155	-11	3144	649		649	+25	674	62	-62			
10	GB Ministerium für Soziales, Gesundheit, Sport	607	+20	627		627	10		10		10					
13	GB Ministerium für Wissenschaft, Kultur, Bundes- und Europaangelegenheiten	3486	+22	3508	-4	3504	33		33		33	3	-3			
14	Landesverfassungsgericht	1		1		1										
	Summe:	34817	+1027	35844	+8	35852	3021	-39	2982	+27	3009	111	-111	0	0	0



**Stellenübersicht Bereiche je Einzelplan  
Haushaltsjahre 2024 und 2025**

**Stellenplan 2024/2025**

Landesbetriebe

EPL	Bezeichnung	Regelbereich					Maßnahmegruppe 95 Nachwuchs					Maßnahmegruppe 96 Überhang				
		2023	+/-	2024	+/-	2025	2023	+/-	2024	+/-	2025	2023	+/-	2024	+/-	2025
1	2	3	4	5	6	7	8	9	10	11	12	13	14	15	16	17
08	GB Ministerium für Klimaschutz, Landwirtschaft, ländliche Räume, Umwelt	59	+3	62		62	15		15		15	2		-2		
13	GB Ministerium für Wissenschaft, Kultur, Bundes- und Europaangelegenheiten	197	-1	196		196										
	Summe:	256	+2	258	0	258	15	0	15	0	15	2	-2	0	0	0

**Stellenübersicht Status je Einzelplan  
Haushaltsjahre 2024 und 2025**

**Stellenplan 2024/2025**

Landesbehörden

EPL	Bezeichnung	Jahr	Planstellen Gr. 422			Stellen Gr. 428			Summe Spalten 4 + 7	Stellen Nachw. MG 95	Stellen Überh. MG 96	Leer- Stellen
			gesamt	darunter 3M	darunter GF	gesamt	darunter 3M	darunter GF				
1	2	3	4	5	6	7	8	9	10	11	12	13
01	GB Landtag	2024	91			112			203	10		
		2025	91			112			203	10		
02	Landesrechnungshof	2024	84			10			94			
		2025	84			10			94			
03	GB Ministerpräsidentin - Staatskanzlei -	2024	101			6	2		107	2		1
		2025	101			6	2		107	2		1
04	GB Ministerium für Inneres, Bau, Digitalisierung	2024	6369	4		823	24		7192	946		19
		2025	6369	4		816	24		7185	946		19
05	GB Finanzministerium	2024	2954	368		591	119		3545	349		3
		2025	2967	381		591	119		3558	351		3
06	GB Ministerium für Wirtschaft, Infrastruktur, Tourismus, Arbeit	2024	463	48	28	991	102	5	1454	57		4
		2025	463	48	28	991	102	5	1454	57		4
07	GB Ministerium für Bildung, Kindertagesförderung	2024	11139			2813	27		13952	863		4
		2025	11164			2813	27		13977	863		4
08	GB Ministerium für Klimaschutz, Landwirtschaft, ländliche Räume, Umwelt	2024	903	1		1103	205	138	2006	63		
		2025	901	1		1097	205	138	1998	63		
09	GB Ministerium für Justiz, Gleichstellung, Verbraucherschutz	2024	2757			398			3155	649		18
		2025	2746			398			3144	674		17
10	GB Ministerium für Soziales, Gesundheit, Sport	2024	483	22	2	144	34		627	10		1
		2025	483	22	2	144	34		627	10		1
13	GB Ministerium für Wissenschaft, Kultur, Bundes- und Europaangelegenheiten	2024	1558	194		1950	107		3508	33		42
		2025	1555	193		1949	106		3504	33		42
14	Landesverfassungsgericht	2024				1			1			
		2025				1			1			
	gesamt	2024	26902	637	30	8942	620	143	35844	2982		92
		2025	26924	649	30	8928	619	143	35852	3009		91

**Stellenübersicht Status je Einzelplan  
Haushaltsjahre 2024 und 2025**

**Stellenplan 2024/2025**

Landesbetriebe

EPL	Bezeichnung	Jahr	Planstellen Gr. 422			Stellen Gr. 428			Summe Spalten 4 + 7	Stellen Nachw. MG 95	Stellen Überh. MG 96	Leer- Stellen
			gesamt	darunter 3M	darunter GF	gesamt	darunter 3M	darunter GF				
1	2	3	4	5	6	7	8	9	10	11	12	13
08	GB Ministerium für Klimaschutz, Landwirtschaft, ländliche Räume, Umwelt	2024 2025				62 62			62 62	15 15		
13	GB Ministerium für Wissenschaft, Kultur, Bundes- und Europaangelegenheiten	2024 2025	196 196	15 15					196 196			4 4
	gesamt	2024 2025	196 196	15 15		62 62			258 258	15 15		4 4

Landesbehörden - Regelbereich

E P L	Kapitel	Anzahl der Stellen	kw - Vollzug	Neue Stellen	Einsparungen	Übertragungen	Übertragungen	Summe der	Anzahl der	nachrichtlich:	nachrichtlich:	nachrichtlich:	kw terminiert in
		2023	2023	2024	2024	2024	2024	Änderungen	2024	2024	2024	2024	2024
1	2	3	4	5	6	7	8	9	10	11	12	13	14
01	01 Landtag	145		+7				+7	152	3	2		0
	02 Landesbeauftragter für Datenschutz/Informationsfreiheit	34							34		1		0
	03 Bürgerbeauftragter M-V	17							17	1			0
	Summe:	196	0	+7	0	0	0	+7	203	4	3	0	0
02	01 Landesrechnungshof	93		+1				+1	94	2	2		0
	Summe:	93	0	+1	0	0	0	+1	94	2	2	0	0
03	01 Ministerpräsidentin - Staatskanzlei -	105					-1	-1	104	11			0
	03 Parl. Staatssekretär Vorpommern	3							3	1			0
	Summe:	108	0	0	0	-1	0	-1	107	12	0	0	0
04	01 Ministerium für Inneres, Bau und Digitalisierung	373	-1	+29				+28	401	7	3		0
	04 LS für Brand-/Katastrophenschutz	32		+6				+6	38	1			0
	06 Polizei	6204		+1	-1				6204	182	44	22	0
	07 LA für innere Verwaltung	360							360				0
	11 FH öff. Verwaltung, Polizei, Rechtspflege	189							189				7
	Summe:	7158	-1	+36	-1	0	0	+34	7192	190	47	22	7
05	01 Finanzministerium	396		+3			-1	+13	411	11	4	12	0
	02 Landesamt für Finanzen	255						+4	259	5	5		0
	03 Finanzämter	2335		+67				+67	2402	8			0
	05 Staatliche Bau- und Liegenschaftsämter	474	-1	+6	-2	-12	+8	-1	473	9	4	5	0
	Summe:	3460	-1	+76	-2	-13	+25	+85	3545	33	13	17	0
06	01 Ministerium für Wirtschaft, Infrastruktur, Tourismus und Arbeit	314	-1	+7	-2	-9	+2	-3	311	17	2	5	0
	04 Landesamt für Straßenbau und Verkehr, Straßenbauämter	1064		+28	-3			+25	1089	59	10	10	0
	09 Bergamt	18							18	1	1		0
	12 Ämter für Raumordnung und Landesplanung	29	-1	+8				+7	36		1		0
	Summe:	1425	-2	+43	-5	-9	+2	+29	1454	77	14	15	0
07	01 Ministerium für Bildung und Kindertagesförderung	267	-1	+68			-2	+2	334	3	4		0
	51 Grundschulen	2239		+241				+241	2480				0
	52 Förderschulen	1986			-86			-86	1900				0
	53 Gesamtschulen	1442		+120				+120	1562				0
	54 Regionale Schulen	3592	-3	+230	-106		+1	+122	3714	2			0
	55 Gymnasien	2299							2299				0
	56 Berufliche Schulen	1323		+157				+157	1480	2			0
	57 Digitale Landesschulen	0							0				0
	58 Schulbehörden und Schulaufsicht	147		+36				+36	183			8	0
	Summe:	13295	-4	+852	-192	-2	+3	+657	13952	7	4	8	0

**Stellenübersicht Gesamt je Kapitel  
Haushaltsjahr 2024**

**Stellenplan 2024/2025  
Entwurf**

Landesbehörden - Regelbereich

E P L	Kapitel	Anzahl der Stellen	kw - Vollzug gesamt	Neue Stellen	Einsparungen	Übertragungen Abgang	Übertragungen Zugang	Summe der Änderungen	Anzahl der Stellen	nachrichtlich: Hebungen	nachrichtlich: Senkungen	nachrichtlich: Wandlungen	kw terminiert in
		2023	2023	2024	2024	2024	2024	2024	2024	2024	2024	2024	2024
1	2	3	4	5	6	7	8	9	10	11	12	13	14
08	01 Ministerium für Klimaschutz, Landwirtschaft, ländliche Räume und Umwelt	339	-1	+12		-2	+6	+15	<b>354</b>		1		<b>2</b>
	02 Allgemeine Bewilligungen	4							<b>4</b>	1			<b>0</b>
	03 GA "Verbesserung Agrarstruktur/Küstenschutz"	47				-2	+2		<b>47</b>	1			<b>0</b>
	04 Klima-, Umwelt- und Naturschutz	66	-1					-1	<b>65</b>			1	<b>0</b>
	05 SÄ für Landwirtschaft und Umwelt	624		+71	-2	-35	+36	+70	<b>694</b>	6	5		<b>0</b>
	06 LA für Umwelt, Naturschutz, Geologie	199		+26	-1	-3	+5	+27	<b>226</b>	4			<b>1</b>
	11 LA für Landwirtschaft, Lebensmittelsicherheit, Fischerei	302		+1		-1	+3	+3	<b>305</b>	7	7		<b>3</b>
	13 Landesforschungsanstalt Landwirtschaft/Fischerei	67					+1	+1	<b>68</b>				<b>0</b>
	14 Fachschule für Agrarwirtschaft	36					+2	+2	<b>38</b>				<b>0</b>
	17 Nationalparkämter und Biosphärenreservate	199					+6	+6	<b>205</b>	2	1		<b>2</b>
	Summe:	1883	-2	+110	-3	-43	+61	+123	<b>2006</b>	21	14	1	<b>8</b>
09	01 Ministerium für Justiz, Gleichstellung und Verbraucherschutz	119					+14	+14	<b>133</b>	1			<b>0</b>
	02 Gerichte und Staatsanwaltschaften	1843			-1	-4	+34	+29	<b>1872</b>	60	4	123	<b>0</b>
	03 Justizvollzugseinrichtungen	729				-8	+10	+2	<b>731</b>				<b>10</b>
	05 LA für ambulante Straffälligenarbeit	113				-2	+1	-1	<b>112</b>				<b>1</b>
	06 Verwaltungsgerichtsbarkeit	103					+3	+3	<b>106</b>				<b>0</b>
	07 Sozialgerichtsbarkeit	124				-6	+8	+2	<b>126</b>	1	1		<b>0</b>
	08 Finanzgerichtsbarkeit	15							<b>15</b>				<b>0</b>
	09 Arbeitsgerichtsbarkeit	59					+1	+1	<b>60</b>	1	1	1	<b>0</b>
	Summe:	3105	0	0	-1	-20	+71	+50	<b>3155</b>	63	6	124	<b>11</b>
10	01 Ministerium für Soziales, Gesundheit und Sport	150	-5	+10			+8	+13	<b>163</b>	3	4		<b>0</b>
	16 LA für Gesundheit und Soziales	457		+6			+1	+7	<b>464</b>	10	10	8	<b>0</b>
	Summe:	607	-5	+16	0	0	+9	+20	<b>627</b>	13	14	8	<b>0</b>

Landesbehörden - Regelbereich

E P L	Kapitel	Anzahl der Stellen	kw - Vollzug gesamt	Neue Stellen	Einsparungen	Übertragungen Abgang	Übertragungen Zugang	Summe der Änderungen	Anzahl der Stellen	nachrichtlich: Hebungen	nachrichtlich: Senkungen	nachrichtlich: Wandlungen	kw terminiert in
		2023	2023	2024	2024	2024	2024	2024	2024	2024	2024	2024	2024
1	2	3	4	5	6	7	8	9	10	11	12	13	14
13	01 Ministerium für Wissenschaft, Kultur, Bundes- und Europaangelegenheiten	134					+1	+1	135	5	2		0
	02 Landesvertretung Bund	22							22	3	1		0
	05 Landesbeauftragte für die Aufarbeitung der SED-Diktatur	4							4				0
	06 Landeszentrale für politische Bildung	15		+8				+8	23			1	0
	08 Landesamt für Kultur und Denkmalpflege	104	-15	+3			+1	-11	93	4	2		0
	09 Staatliche Schlösser, Gärten und Kunstsammlungen	103		+2	-3			-1	102	5	1		0
	71 Uni Greifswald	876	-1	+11	-1	-2	+2	+9	885	62	19		0
	73 Uni Rostock	1405		+16				+16	1421	38	43	4	0
	75 HS für Musik und Theater Rostock	62	-2	+3	-1	-1	+1		62	6	2		0
	76 HS Neubrandenburg	206		+1				+1	207	4	2		0
	77 HS Stralsund	193		+2				+2	195	2			0
	78 HS Wismar	362	-3					-3	359	9	1		1
	Summe:	3486	-21	+46	-5	-3	+5	+22	3508	138	73	5	1
14	01 Landesverfassungsgericht	1							1				0
	Summe:	1	0	0	0	0	0	0	1	0	0	0	0
	Gesamtsumme:	34817	-36	+1187	-209	-91	+176	+1027	35844	560	190	200	27

**Stellenübersicht Gesamt je Kapitel  
Haushaltsjahr 2025**

**Stellenplan 2024/2025  
Entwurf**

Landesbehörden - Regelbereich

E P L	Kapitel	Anzahl der Stellen		Neue Stellen	Einsparungen	Übertragungen Abgang	Übertragungen Zugang	Summe der Änderungen	Anzahl der Stellen 2025	nachrichtlich: Hebungen 2025	nachrichtlich: Senkungen 2025	nachrichtlich: Wandlungen 2025	kw terminiert in 2025
		2024	kw - Vollzug gesamt 2024										
1	2	3	4	5	6	7	8	9	10	11	12	13	14
01	01 Landtag	152							152				0
	02 Landesbeauftragter für Datenschutz/Informationsfreiheit	34							34				0
	03 Bürgerbeauftragter M-V	17							17				0
	Summe:	203	0	0	0	0	0	0	203	0	0	0	0
02	01 Landesrechnungshof	94							94				0
	Summe:	94	0	0	0	0	0	0	94	0	0	0	0
03	01 Ministerpräsidentin - Staatskanzlei -	104							104				0
	03 Parl. Staatssekretär Vorpommern	3							3				0
	Summe:	107	0	0	0	0	0	0	107	0	0	0	0
04	01 Ministerium für Inneres, Bau und Digitalisierung	401							401				0
	04 LS für Brand-/Katastrophenschutz	38							38				0
	06 Polizei	6204							6204				0
	07 LA für innere Verwaltung	360							360				1
	11 FH öff. Verwaltung, Polizei, Rechtspflege	189	-7					-7	182				8
	Summe:	7192	-7	0	0	0	0	-7	7185	0	0	0	9
05	01 Finanzministerium	411							411				0
	02 Landesamt für Finanzen	259							259				0
	03 Finanzämter	2402							2402				0
	05 Staatliche Bau- und Liegenschaftsämter	473		+13				+13	486				0
	Summe:	3545	0	+13	0	0	0	+13	3558	0	0	0	0
06	01 Ministerium für Wirtschaft, Infrastruktur, Tourismus und Arbeit	311							311				0
	04 Landesamt für Straßenbau und Verkehr, Straßenbauämter	1089							1089				0
	09 Bergamt	18							18				0
	12 Ämter für Raumordnung und Landesplanung	36							36				0
	Summe:	1454	0	0	0	0	0	0	1454	0	0	0	0
07	01 Ministerium für Bildung und Kindertagesförderung	334							334				0
	51 Grundschulen	2480							2480				0
	52 Förderschulen	1900							1900				0
	53 Gesamtschulen	1562							1562				0
	54 Regionale Schulen	3714		+23		-31		-8	3706				0
	55 Gymnasien	2299							2299				0
	56 Berufliche Schulen	1480		+2		-12		-10	1470				0
	57 Digitale Landesschulen	0					+43	+43	43				0
	58 Schulbehörden und Schulaufsicht	183							183				0
	Summe:	13952	0	+25	0	-43	+43	+25	13977	0	0	0	0

Landesbehörden - Regelbereich

E P L	Kapitel	Anzahl der Stellen	kw - Vollzug	Neue Stellen	Einsparungen	Übertragungen Abgang	Übertragungen Zugang	Summe der Änderungen	Anzahl der Stellen	nachrichtlich: Hebungen	nachrichtlich: Senkungen	nachrichtlich: Wandlungen	kw terminiert in
		2024	2024	2025	2025	2025	2025	2024	2025	2025	2025	2025	2025
1	2	3	4	5	6	7	8	9	10	11	12	13	14
08	01 Ministerium für Klimaschutz, Landwirtschaft, ländliche Räume und Umwelt	354	-2					-2	352				0
	02 Allgemeine Bewilligungen	4							4				0
	03 GA "Verbesserung Agrarstruktur/Küstenschutz"	47							47				0
	04 Klima-, Umwelt- und Naturschutz	65							65				1
	05 SÄ für Landwirtschaft und Umwelt	694							694				0
	06 LA für Umwelt, Naturschutz, Geologie	226	-1					-1	225				3
	11 LA für Landwirtschaft, Lebensmittelsicherheit, Fischerei	305	-3					-3	302				0
	13 Landesforschungsanstalt Landwirtschaft/Fischerei	68							68				0
	14 Fachschule für Agrarwirtschaft	38							38				0
	17 Nationalparkämter und Biosphärenreservate	205	-2					-2	203		1		0
	Summe:	2006	-8	0	0	0	0	-8	1998	0	1	0	4
09	01 Ministerium für Justiz, Gleichstellung und Verbraucherschutz	133							133				0
	02 Gerichte und Staatsanwaltschaften	1872							1872				12
	03 Justizvollzugseinrichtungen	731	-10					-10	721				0
	05 LA für ambulante Straffälligenarbeit	112	-1					-1	111				0
	06 Verwaltungsgerichtsbarkeit	106							106				0
	07 Sozialgerichtsbarkeit	126							126				0
	08 Finanzgerichtsbarkeit	15							15				0
	09 Arbeitsgerichtsbarkeit	60							60				0
	Summe:	3155	-11	0	0	0	0	-11	3144	0	0	0	12
10	01 Ministerium für Soziales, Gesundheit und Sport	163							163				0
	16 LA für Gesundheit und Soziales	464							464				0
	Summe:	627	0	0	0	0	0	0	627	0	0	0	0



**Stellenübersicht Gesamt je Kapitel  
Haushaltsjahr 2025**

**Stellenplan 2024/2025  
Entwurf**

Landesbehörden - Regelbereich

E P L	Kapitel	Anzahl der Stellen		Neue Stellen	Einsparungen	Übertragungen Abgang	Übertragungen Zugang	Summe der Änderungen	Anzahl der Stellen 2025	nachrichtlich: Hebungen	nachrichtlich: Senkungen	nachrichtlich: Wandlungen	kw terminiert in 2025
		2024	kw - Vollzug 2024										
1	2	3	4	5	6	7	8	9	10	11	12	13	14
13	01 Ministerium für Wissenschaft, Kultur, Bundes- und Europaangelegenheiten	135							135				0
	02 Landesvertretung Bund	22							22				0
	05 Landesbeauftragte für die Aufarbeitung der SED-Diktatur	4							4				0
	06 Landeszentrale für politische Bildung	23							23				0
	08 Landesamt für Kultur und Denkmalpflege	93							93				0
	09 Staatliche Schlösser, Gärten und Kunstsammlungen	102							102				0
	71 Uni Greifswald	885							885	4			0
	73 Uni Rostock	1421	-3					-3	1418				0
	75 HS für Musik und Theater Rostock	62							62				1
	76 HS Neubrandenburg	207							207				0
	77 HS Stralsund	195							195	2			0
	78 HS Wismar	359	-1					-1	358				0
	Summe:	3508	-4	0	0	0	0	-4	3504	6	0	0	1
14	01 Landesverfassungsgericht	1							1				0
	Summe:	1	0	0	0	0	0	0	1	0	0	0	0
	Gesamtsumme:	35844	-30	+38	0	-43	+43	+8	35852	6	1	0	26

**Stellenübersicht Gesamt je Kapitel  
Vermerke „künftig wegfallend“ (kw) für die Haushaltsjahre 2026 ff.**

Landesbehörden - Regelbereich

E P L	Kapitel	Stellenzahl zu	kw terminiert in	Stellenzahl zu	kw terminiert in	Stellenzahl zu	kw terminiert in	Stellenzahl zu	kw terminiert in	Stellenzahl zu	kw terminiert nach	kw ohne Termin
		Jahresbeginn	2026	Jahresbeginn	2027	Jahresbeginn	2028	Jahresbeginn	2029	Jahresbeginn	2029	2029
1	2	3	4	5	6	7	8	9	10	11	12	
01	01 Landtag	152		152		152		152				1
	02 Landesbeauftragter für Datenschutz/Informationsfreiheit	34		34		34		34				
	03 Bürgerbeauftragter M-V	17		17		17		17				
	Summe:	203	0	203	0	203	0	203	0	0		1
02	01 Landesrechnungshof	94		94		94		94				
	Summe:	94	0	94	0	94	0	94	0	0		0
03	01 Ministerpräsidentin - Staatskanzlei -	104		104		104		104				4
	03 Parl. Staatssekretär Vorpommern	3		3		3		3				
	Summe:	107	0	107	0	107	0	107	0	0		4
04	01 Ministerium für Inneres, Bau und Digitalisierung	401		401		401		401				6
	04 LS für Brand-/Katastrophenschutz	38		38		38		38				
	06 Polizei	6204		6204		6204		6204				121
	07 LA für innere Verwaltung	359		359		359		359				43
	11 FH öff. Verwaltung, Polizei, Rechtspflege	174		174	14	160	10	150				
	Summe:	7176	0	7176	14	7162	10	7152	0	0		170
05	01 Finanzministerium	411	1	410		410		410				91
	02 Landesamt für Finanzen	259		259		259		259				6
	03 Finanzämter	2402		2402		2402		2402				437
	05 Staatliche Bau- und Liegenschaftsämter	486		486		486		486				174
	Summe:	3558	1	3557	0	3557	0	3557	0	0		708
06	01 Ministerium für Wirtschaft, Infrastruktur, Tourismus und Arbeit	311		311		311		311				62
	04 Landesamt für Straßenbau und Verkehr, Straßenbauämter	1089		1089		1089		1089				115
	09 Bergamt	18		18		18		18				
	12 Ämter für Raumordnung und Landesplanung	36		36		36		36				8
	Summe:	1454	0	1454	0	1454	0	1454	0	0		185
07	01 Ministerium für Bildung und Kindertagesförderung	334		334		334		334	1			2
	51 Grundschulen	2480		2480		2480		2480	25			
	52 Förderschulen	1900		1900		1900		1900				18
	53 Gesamtschulen	1562		1562		1562		1562				
	54 Regionale Schulen	3706		3706		3706		3706				
	55 Gymnasien	2299		2299		2299		2299				
	56 Berufliche Schulen	1470		1470		1470		1470				
	57 Digitale Landesschulen	43		43		43		43				
	58 Schulbehörden und Schulaufsicht	183		183		183		183				
	Summe:	13977	0	13977	0	13977	0	13977	26	0		20

**Stellenübersicht Gesamt je Kapitel  
Vermerke „künftig wegfallend“ (kw) für die Haushaltsjahre 2026 ff.**

**Stellenplan 2024/2025  
Entwurf**

Landesbehörden - Regelbereich

E P L	Kapitel	Stellenzahl zu	kw terminiert in	Stellenzahl zu	kw terminiert in	Stellenzahl zu	kw terminiert in	Stellenzahl zu	kw terminiert in	kw terminiert nach	kw ohne Termin
		Jahresbeginn	2026	Jahresbeginn	2027	Jahresbeginn	2028	Jahresbeginn	2029	2029	2029
1	2	3	4	5	6	7	8	9	10	11	12
08	01 Ministerium für Klimaschutz, Landwirtschaft, ländliche Räume und Umwelt	352		352		352		352			87
	02 Allgemeine Bewilligungen	4		4		4		4			4
	03 GA "Verbesserung Agrarstruktur/Küstenschutz"	47		47		47		47			47
	04 Klima-, Umwelt- und Naturschutz	64		64		64		64			64
	05 SÄ für Landwirtschaft und Umwelt	694		694		694		694			105
	06 LA für Umwelt, Naturschutz, Geologie	222		222		222		222			41
	11 LA für Landwirtschaft, Lebensmittelsicherheit, Fischerei	302		302		302		302			3
	13 Landesforschungsanstalt Landwirtschaft/Fischerei	68		68		68		68			1
	14 Fachschule für Agrarwirtschaft	38		38		38		38			2
	17 Nationalparkämter und Biosphärenreservate	203		203		203		203			6
	Summe:	1994	0	1994	0	1994	0	1994	0	0	360
09	01 Ministerium für Justiz, Gleichstellung und Verbraucherschutz	133		133		133		133			
	02 Gerichte und Staatsanwaltschaften	1860		1860		1860		1860	2	3	1
	03 Justizvollzugseinrichtungen	721		721		721		721			
	05 LA für ambulante Straffälligenarbeit	111		111		111		111			
	06 Verwaltungsgerichtsbarkeit	106		106	3	103		103			12
	07 Sozialgerichtsbarkeit	126	4	122		122	3	119		1	1
	08 Finanzgerichtsbarkeit	15		15		15		15			
	09 Arbeitsgerichtsbarkeit	60		60		60		60	1		
	Summe:	3132	4	3128	3	3125	3	3122	3	4	14
10	01 Ministerium für Soziales, Gesundheit und Sport	163		163		163		163			24
	16 LA für Gesundheit und Soziales	464		464		464		464			35
	Summe:	627	0	627	0	627	0	627	0	0	59

**Stellenübersicht Gesamt je Kapitel  
Vermerke „künftig wegfallend“ (kw) für die Haushaltsjahre 2026 ff.**

Landesbehörden - Regelbereich

E P L	Kapitel	Stellenzahl zu	kw terminiert in	Stellenzahl zu	kw terminiert in	Stellenzahl zu	kw terminiert in	Stellenzahl zu	kw terminiert in	kw terminiert nach	kw ohne Termin
		Jahresbeginn	2026	Jahresbeginn	2027	Jahresbeginn	2028	Jahresbeginn	2029	2029	
1	2	3	4	5	6	7	8	9	10	11	12
13	01 Ministerium für Wissenschaft, Kultur, Bundes- und Europaangelegenheiten	135		135	1	134		134			
	02 Landesvertretung Bund	22		22		22		22			1
	05 Landesbeauftragte für die Aufarbeitung der SED-Diktatur	4		4		4		4			
	06 Landeszentrale für politische Bildung	23		23		23		23			4
	08 Landesamt für Kultur und Denkmalpflege	93		93		93		93			1
	09 Staatliche Schlösser, Gärten und Kunstsammlungen	102		102		102		102			
	71 Uni Greifswald	885		885		885		885			112
	73 Uni Rostock	1418		1418		1418		1418			124
	75 HS für Musik und Theater Rostock	61		61		61		61			8
	76 HS Neubrandenburg	207		207		207		207			19
	77 HS Stralsund	195		195		195		195			14
	78 HS Wismar	358		358		358		358			31
	Summe:	3503	0	3503	1	3502	0	3502	0	0	314
14	01 Landesverfassungsgericht	1		1		1		1			
	Summe:	1	0	1	0	1	0	1	0	0	0
	Gesamtsumme:	35826	5	35821	18	35803	13	35790	29	4	1835

**Stellenübersicht Gesamt je Kapitel  
Haushaltsjahr 2024**

**Stellenplan 2024/2025  
Entwurf**

Landesbehörden - Maßnahmegruppe 95: Nachwuchs

E P L	Kapitel	Anzahl der Stellen	kw - Vollzug gesamt	Neue Stellen	Einsparungen	Übertragungen Abgang	Übertragungen Zugang	Summe der Änderungen	Anzahl der Stellen	nachrichtlich: Hebungen	nachrichtlich: Senkungen	nachrichtlich: Wandlungen	kw terminiert in
		2023	2023	2024	2024	2024	2024	2024	2024	2024	2024	2024	2024
1	2	3	4	5	6	7	8	9	10	11	12	13	14
01	01 Landtag	10							10				0
	Summe:	10	0	0	0	0	0	0	10	0	0	0	0
03	01 Ministerpräsidentin - Staatskanzlei -	2							2				0
	Summe:	2	0	0	0	0	0	0	2	0	0	0	0
04	01 Ministerium für Inneres, Bau und Digitalisierung	32							32				0
	04 LS für Brand-/Katastrophenschutz	2							2				0
	06 Polizei	592	-14	+1	-35			-48	544				2
	07 LA für innere Verwaltung	26		+2				+2	28				0
	11 FH öff. Verwaltung, Polizei, Rechtspflege	340							340				0
	Summe:	992	-14	+3	-35	0	0	-46	946	0	0	0	2
05	01 Finanzministerium	35							35				0
	03 Finanzämter	300		+4				+4	304				0
	05 Staatliche Bau- und Liegenschaftsämter	15			-5			-5	10				0
	Summe:	350	0	+4	-5	0	0	-1	349	0	0	0	0
06	04 Landesamt für Straßenbau und Verkehr, Straßenbauämter	57							57				0
	Summe:	57	0	0	0	0	0	0	57	0	0	0	0
07	01 Ministerium für Bildung und Kindertagesförderung	2							2				0
	51 Grundschulen	144							144				0
	52 Förderschulen	140							140				0
	54 Regionale Schulen	244							244				0
	55 Gymnasien	250							250				0
	56 Berufliche Schulen	83							83				0
	Summe:	863	0	0	0	0	0	0	863	0	0	0	0
08	01 Ministerium für Klimaschutz, Landwirtschaft, ländliche Räume und Umwelt	6							6				0
	05 SÄ für Landwirtschaft und Umwelt	14		+8				+8	22				0
	06 LA für Umwelt, Naturschutz, Geologie	5							5				0
	11 LA für Landwirtschaft, Lebensmittelsicherheit, Fischerei	30							30				0
	Summe:	55	0	+8	0	0	0	+8	63	0	0	0	0
09	02 Gerichte und Staatsanwaltschaften	545							545				0
	03 Justizvollzugseinrichtungen	104							104				0
	Summe:	649	0	0	0	0	0	0	649	0	0	0	0
10	16 LA für Gesundheit und Soziales	10							10				0
	Summe:	10	0	0	0	0	0	0	10	0	0	0	0

Landesbehörden - Maßnahmegruppe 95: Nachwuchs

E P L	Kapitel	Anzahl der Stellen	kw - Vollzug gesamt	Neue Stellen	Einsparungen	Übertragungen Abgang	Übertragungen Zugang	Summe der Änderungen	Anzahl der Stellen	nachrichtlich: Hebungen	nachrichtlich: Senkungen	nachrichtlich: Wandlungen	kw terminiert in
		2023	2023	2024	2024	2024	2024	2024	2024	2024	2024	2024	2024
1	2	3	4	5	6	7	8	9	10	11	12	13	14
13	08 Landesamt für Kultur und Denkmalpflege	4							4				0
	09 Staatliche Schlösser, Gärten und Kunstsammlungen	5							5				0
	73 Uni Rostock	13							13				0
	75 HS für Musik und Theater Rostock	5							5				0
	78 HS Wismar	6							6				0
	Summe:	33	0	0	0	0	0	0	33	0	0	0	0
	Gesamtsumme:	3021	-14	+15	-40	0	0	-39	2982	0	0	0	2

**Stellenübersicht Gesamt je Kapitel  
Haushaltsjahr 2025**

**Stellenplan 2024/2025  
Entwurf**

Landesbehörden - Maßnahmegruppe 95: Nachwuchs

E P L	Kapitel	Anzahl der Stellen	kw - Vollzug gesamt	Neue Stellen	Einsparungen	Übertragungen Abgang	Übertragungen Zugang	Summe der Änderungen	Anzahl der Stellen	nachrichtlich: Hebungen	nachrichtlich: Senkungen	nachrichtlich: Wandlungen	kw terminiert in
		2024	2024	2025	2025	2025	2025	2025	2025	2025	2025	2025	2025
1	2	3	4	5	6	7	8	9	10	11	12	13	14
01	01 Landtag	10							10				0
	Summe:	10	0	0	0	0	0	0	10	0	0	0	0
03	01 Ministerpräsidentin - Staatskanzlei -	2							2				0
	Summe:	2	0	0	0	0	0	0	2	0	0	0	0
04	01 Ministerium für Inneres, Bau und Digitalisierung	32		+2				+2	34				0
	04 LS für Brand-/Katastrophenschutz	2							2				0
	06 Polizei	544	-2					-2	542				0
	07 LA für innere Verwaltung	28							28				0
	11 FH öff. Verwaltung, Polizei, Rechtspflege	340							340				0
	Summe:	946	-2	+2	0	0	0	0	946	0	0	0	0
05	01 Finanzministerium	35							35				0
	03 Finanzämter	304		+2				+2	306				0
	05 Staatliche Bau- und Liegenschaftsämter	10							10				0
	Summe:	349	0	+2	0	0	0	+2	351	0	0	0	0
06	04 Landesamt für Straßenbau und Verkehr, Straßenbauämter	57							57				0
	Summe:	57	0	0	0	0	0	0	57	0	0	0	0
07	01 Ministerium für Bildung und Kindertagesförderung	2							2				0
	51 Grundschulen	144							144				0
	52 Förderschulen	140							140				0
	54 Regionale Schulen	244							244				0
	55 Gymnasien	250							250				0
	56 Berufliche Schulen	83							83				0
	Summe:	863	0	0	0	0	0	0	863	0	0	0	0
08	01 Ministerium für Klimaschutz, Landwirtschaft, ländliche Räume und Umwelt	6							6				0
	05 SÄ für Landwirtschaft und Umwelt	22							22				0
	06 LA für Umwelt, Naturschutz, Geologie	5							5				0
	11 LA für Landwirtschaft, Lebensmittelsicherheit, Fischerei	30							30				0
	Summe:	63	0	0	0	0	0	0	63	0	0	0	0
09	02 Gerichte und Staatsanwaltschaften	545		+25				+25	570				0
	03 Justizvollzugseinrichtungen	104							104				0
	Summe:	649	0	+25	0	0	0	+25	674	0	0	0	0
10	16 LA für Gesundheit und Soziales	10							10				0
	Summe:	10	0	0	0	0	0	0	10	0	0	0	0

Landesbehörden - Maßnahmegruppe 95: Nachwuchs

E P L	Kapitel	Anzahl der Stellen	kw - Vollzug gesamt	Neue Stellen	Einsparungen	Übertragungen Abgang	Übertragungen Zugang	Summe der Änderungen	Anzahl der Stellen	nachrichtlich: Hebungen	nachrichtlich: Senkungen	nachrichtlich: Wandlungen	kw terminiert in
		2024	2024	2025	2025	2025	2025	2025	2025	2025	2025	2025	2025
1	2	3	4	5	6	7	8	9	10	11	12	13	14
13	08 Landesamt für Kultur und Denkmalpflege	4							4				0
	09 Staatliche Schlösser, Gärten und Kunstsammlungen	5							5				0
	73 Uni Rostock	13							13				0
	75 HS für Musik und Theater Rostock	5							5				0
	78 HS Wismar	6							6				0
	Summe:	33	0	0	0	0	0	0	33	0	0	0	0
	Gesamtsumme:	2982	-2	+29	0	0	0	+27	3009	0	0	0	0



**Stellenübersicht Gesamt je Kapitel  
Vermerke „künftig wegfallend“ (kw) für die Haushaltsjahre 2026 ff.**

**Stellenplan 2024/2025  
Entwurf**

Landesbehörden - Maßnahmegruppe 95: Nachwuchs

E P L	Kapitel	Stellenzahl zu	kw	Stellenzahl zu	kw	Stellenzahl zu	kw	Stellenzahl zu	kw	Stellenzahl zu	kw
		Jahresbeginn 2026	terminiert in 2026	Jahresbeginn 2027	terminiert in 2027	Jahresbeginn 2028	terminiert in 2028	Jahresbeginn 2029	terminiert in 2029	Jahresbeginn 2029	terminiert nach 2029
1	2	3	4	5	6	7	8	9	10	11	12
01	01 Landtag	10		10		10		10			
	Summe:	10	0	10	0	10	0	10	0	0	0
03	01 Ministerpräsidentin - Staatskanzlei -	2		2		2		2			
	Summe:	2	0	2	0	2	0	2	0	0	0
04	01 Ministerium für Inneres, Bau und Digitalisierung	34		34		34		34			30
	04 LS für Brand-/Katastrophenschutz	2		2		2		2			
	06 Polizei	542		542		542		542			
	07 LA für innere Verwaltung	28		28		28		28			
	11 FH öff. Verwaltung, Polizei, Rechtspflege	340		340		340		340			
	Summe:	946	0	946	0	946	0	946	0	0	30
05	01 Finanzministerium	35		35		35		35			35
	03 Finanzämter	306		306		306		306			
	05 Staatliche Bau- und Liegenschaftsämter	10		10		10		10			
	Summe:	351	0	351	0	351	0	351	0	0	35
06	04 Landesamt für Straßenbau und Verkehr, Straßenbauämter	57		57		57		57			
	Summe:	57	0	57	0	57	0	57	0	0	0
07	01 Ministerium für Bildung und Kindertagesförderung	2		2		2		2			
	51 Grundschulen	144		144		144		144			
	52 Förderschulen	140		140		140		140			
	54 Regionale Schulen	244		244		244		244			
	55 Gymnasien	250		250		250		250			
	56 Berufliche Schulen	83		83		83		83			
	Summe:	863	0	863	0	863	0	863	0	0	0
08	01 Ministerium für Klimaschutz, Landwirtschaft, ländliche Räume und Umwelt	6		6		6		6			
	05 SÄ für Landwirtschaft und Umwelt	22		22		22		22			
	06 LA für Umwelt, Naturschutz, Geologie	5		5		5		5			
	11 LA für Landwirtschaft, Lebensmittelsicherheit, Fischerei	30		30		30		30			
	Summe:	63	0	63	0	63	0	63	0	0	0
09	02 Gerichte und Staatsanwaltschaften	570		570		570		570			
	03 Justizvollzugseinrichtungen	104		104		104		104			
	Summe:	674	0	674	0	674	0	674	0	0	0
10	16 LA für Gesundheit und Soziales	10		10		10		10			
	Summe:	10	0	10	0	10	0	10	0	0	0

**Stellenübersicht Gesamt je Kapitel  
Vermerke „künftig wegfallend“ (kw) für die Haushaltsjahre 2026 ff.**

Landesbehörden - Maßnahmegruppe 95: Nachwuchs

E P L	Kapitel	Stellenzahl zu	kw terminiert in	Stellenzahl zu	kw terminiert in	Stellenzahl zu	kw terminiert in	Stellenzahl zu	kw terminiert in	kw terminiert nach	kw ohne Termin
		Jahresbeginn	2026	Jahresbeginn	2027	Jahresbeginn	2028	Jahresbeginn	2029	2029	
1	2	3	4	5	6	7	8	9	10	11	12
13	08 Landesamt für Kultur und Denkmalpflege	4		4		4		4			
	09 Staatliche Schlösser, Gärten und Kunstsammlungen	5		5		5		5			
	73 Uni Rostock	13		13		13		13			
	75 HS für Musik und Theater Rostock	5		5		5		5			
	78 HS Wismar	6		6		6		6			
	Summe:	33	0	33	0	33	0	33	0	0	0
	Gesamtsumme:	3009	0	3009	0	3009	0	3009	0	0	65

**Stellenübersicht Gesamt je Kapitel  
Haushaltsjahr 2024**

**Stellenplan 2024/2025  
Entwurf**

Landesbehörden - Maßnahmegruppe 96: Überhang

E P L	Kapitel	Anzahl der Stellen	kw - Vollzug gesamt	Neue Stellen	Einsparungen	Übertragungen Abgang	Übertragungen Zugang	Summe der Änderungen	Anzahl der Stellen	nachrichtlich: Hebungen	nachrichtlich: Senkungen	nachrichtlich: Wandlungen	kw terminiert in
		2023	2023	2024	2024	2024	2024	2024	2024	2024	2024	2024	2024
1	2	3	4	5	6	7	8	9	10	11	12	13	14
05	01 Finanzministerium	2	-1			-1		-2	0				0
	02 Landesamt für Finanzen	4				-4		-4	0				0
	05 Staatliche Bau- und Liegenschaftsämter	9	-2			-7		-9	0				0
	Summe:	15	-3	0	0	-12	0	-15	0	0	0	0	0
06	01 Ministerium für Wirtschaft, Infrastruktur, Tourismus und Arbeit	3	-1			-2		-3	0				0
	04 Landesamt für Straßenbau und Verkehr, Straßenbauämter	1	-1					-1	0				0
	Summe:	4	-2	0	0	-2	0	-4	0	0	0	0	0
07	01 Ministerium für Bildung und Kindertagesförderung	2	-1			-1		-2	0				0
	Summe:	2	-1	0	0	-1	0	-2	0	0	0	0	0
08	01 Ministerium für Klimaschutz, Landwirtschaft, ländliche Räume und Umwelt	5	-1			-4		-5	0				0
	05 SÄ für Landwirtschaft und Umwelt	1				-1		-1	0				0
	06 LA für Umwelt, Naturschutz, Geologie	2				-2		-2	0				0
	11 LA für Landwirtschaft, Lebensmittelsicherheit, Fischerei	3	-1			-2		-3	0				0
	13 Landesforschungsanstalt Landwirtschaft/Fischerei	2	-1			-1		-2	0				0
	14 Fachschule für Agrarwirtschaft	2				-2		-2	0				0
	17 Nationalparkämter und Biosphärenreservate	10	-4			-6		-10	0				0
	Summe:	25	-7	0	0	-18	0	-25	0	0	0	0	0
09	02 Gerichte und Staatsanwaltschaften	30	-2			-28		-30	0				0
	03 Justizvollzugseinrichtungen	10				-10		-10	0				0
	05 LA für ambulante Straffälligenarbeit	5	-4			-1		-5	0				0
	06 Verwaltungsgerichtsbarkeit	3				-3		-3	0				0
	07 Sozialgerichtsbarkeit	13	-5			-8		-13	0				0
	09 Arbeitsgerichtsbarkeit	1				-1		-1	0				0
	Summe:	62	-11	0	0	-51	0	-62	0	0	0	0	0
13	08 Landesamt für Kultur und Denkmalpflege	3	-2			-1		-3	0				0
	Summe:	3	-2	0	0	-1	0	-3	0	0	0	0	0
	Gesamtsumme:	111	-26	0	0	-85	0	-111	0	0	0	0	0

Landesbehörden - Maßnahmegruppe 96: Überhang

E P L	Kapitel	Anzahl der Stellen	kw - Vollzug gesamt	Neue Stellen	Einsparungen	Übertragungen Abgang	Übertragungen Zugang	Summe der Änderungen	Anzahl der Stellen	nachrichtlich: Hebungen	nachrichtlich: Senkungen	nachrichtlich: Wandlungen	kw terminiert in
		2024	2024	2025	2025	2025	2025	2025	2025	2025	2025	2025	2025
1	2	3	4	5	6	7	8	9	10	11	12	13	14
05	01 Finanzministerium	0							0				0
	02 Landesamt für Finanzen	0							0				0
	05 Staatliche Bau- und Liegenschaftsämter	0							0				0
	Summe:	0	0	0	0	0	0	0	0	0	0	0	0
06	01 Ministerium für Wirtschaft, Infrastruktur, Tourismus und Arbeit	0							0				0
	04 Landesamt für Straßenbau und Verkehr, Straßenbauämter	0							0				0
	Summe:	0	0	0	0	0	0	0	0	0	0	0	0
07	01 Ministerium für Bildung und Kindertagesförderung	0							0				0
	Summe:	0	0	0	0	0	0	0	0	0	0	0	0
08	01 Ministerium für Klimaschutz, Landwirtschaft, ländliche Räume und Umwelt	0							0				0
	05 SÄ für Landwirtschaft und Umwelt	0							0				0
	06 LA für Umwelt, Naturschutz, Geologie	0							0				0
	11 LA für Landwirtschaft, Lebensmittelsicherheit, Fischerei	0							0				0
	13 Landesforschungsanstalt Landwirtschaft/Fischerei	0							0				0
	14 Fachschule für Agrarwirtschaft	0							0				0
	17 Nationalparkämter und Biosphärenreservate	0							0				0
	Summe:	0	0	0	0	0	0	0	0	0	0	0	0
09	02 Gerichte und Staatsanwaltschaften	0							0				0
	03 Justizvollzugseinrichtungen	0							0				0
	05 LA für ambulante Straffälligenarbeit	0							0				0
	06 Verwaltungsgerichtsbarkeit	0							0				0
	07 Sozialgerichtsbarkeit	0							0				0
	09 Arbeitsgerichtsbarkeit	0							0				0
	Summe:	0	0	0	0	0	0	0	0	0	0	0	0
13	08 Landesamt für Kultur und Denkmalpflege	0							0				0
	Summe:	0	0	0	0	0	0	0	0	0	0	0	0
	Gesamtsumme:	0	0	0	0	0	0	0	0	0	0	0	0

**Stellenübersicht Gesamt je Kapitel  
Vermerke „künftig wegfallend“ (kw) für die Haushaltsjahre 2026 ff.**

**Stellenplan 2024/2025  
Entwurf**

Landesbehörden - Maßnahmegruppe 96: Überhang

E P L	Kapitel	Stellenzahl zu	kw terminiert in	Stellenzahl zu	kw terminiert in	Stellenzahl zu	kw terminiert in	Stellenzahl zu	kw terminiert in	kw terminiert nach	kw ohne Termin
		Jahresbeginn 2026	2026	Jahresbeginn 2027	2027	Jahresbeginn 2028	2028	Jahresbeginn 2029	2029	2029	
1	2	3	4	5	6	7	8	9	10	11	12
05	01 Finanzministerium	0		0		0		0			
	02 Landesamt für Finanzen	0		0		0		0			
	05 Staatliche Bau- und Liegenschaftsämter	0		0		0		0			
	Summe:	0	0	0	0	0	0	0	0	0	0
06	01 Ministerium für Wirtschaft, Infrastruktur, Tourismus und Arbeit	0		0		0		0			
	04 Landesamt für Straßenbau und Verkehr, Straßenbauämter	0		0		0		0			
	Summe:	0	0	0	0	0	0	0	0	0	0
07	01 Ministerium für Bildung und Kindertagesförderung	0		0		0		0			
	Summe:	0	0	0	0	0	0	0	0	0	0
08	01 Ministerium für Klimaschutz, Landwirtschaft, ländliche Räume und Umwelt	0		0		0		0			
	05 SÄ für Landwirtschaft und Umwelt	0		0		0		0			
	06 LA für Umwelt, Naturschutz, Geologie	0		0		0		0			
	11 LA für Landwirtschaft, Lebensmittelsicherheit, Fischerei	0		0		0		0			
	13 Landesforschungsanstalt Landwirtschaft/Fischerei	0		0		0		0			
	14 Fachschule für Agrarwirtschaft	0		0		0		0			
	17 Nationalparkämter und Biosphärenreservate	0		0		0		0			
	Summe:	0	0	0	0	0	0	0	0	0	0
09	02 Gerichte und Staatsanwaltschaften	0		0		0		0			
	03 Justizvollzugseinrichtungen	0		0		0		0			
	05 LA für ambulante Straffälligenarbeit	0		0		0		0			
	06 Verwaltungsgerichtsbarkeit	0		0		0		0			
	07 Sozialgerichtsbarkeit	0		0		0		0			
	09 Arbeitsgerichtsbarkeit	0		0		0		0			
	Summe:	0	0	0	0	0	0	0	0	0	0
13	08 Landesamt für Kultur und Denkmalpflege	0		0		0		0			
	Summe:	0	0	0	0	0	0	0	0	0	0
	Gesamtsumme:	0	0	0	0	0	0	0	0	0	0

Landesbetriebe - Regelbereich

E P L	Kapitel	Anzahl der Stellen	kw - Vollzug gesamt	Neue Stellen	Einsparungen	Übertragungen Abgang	Übertragungen Zugang	Summe der Änderungen	Anzahl der Stellen	nachrichtlich: Hebungen	nachrichtlich: Senkungen	nachrichtlich: Wandlungen	kw terminiert in
		2023	2023	2024	2024	2024	2024	2024	2024	2024	2024	2024	2024
1	2	3	4	5	6	7	8	9	10	11	12	13	14
08	08 LAnstalt Personendosimetrie/Strahlenschutz	29		+1				+1	30		1		0
	16 Landgestüt Redefin	30					+2	+2	32	8	2		0
	Summe:	59	0	+1	0	0	+2	+3	62	8	3	0	0
13	72 Unimedizin Greifswald	93	-1	+2				+1	94	6			0
	74 Unimedizin Rostock	104	-2	+6	-6			-2	102	2			0
	Summe:	197	-3	+8	-6	0	0	-1	196	8	0	0	0
	Gesamtsumme:	256	-3	+9	-6	0	+2	+2	258	16	3	0	0

**Stellenübersicht Gesamt je Kapitel  
Haushaltsjahr 2025**

**Stellenplan 2024/2025  
Entwurf**

Landesbetriebe - Regelbereich

E P L	Kapitel	Anzahl der Stellen		Neue Stellen	Einsparungen	Übertragungen Abgang	Übertragungen Zugang	Summe der Änderungen	Anzahl der Stellen 2025	nachrichtlich: Hebungen 2025	nachrichtlich: Senkungen 2025	nachrichtlich: Wandlungen 2025	kw terminiert in 2025
		2024	kw - Vollzug 2024										
1	2	3	4	5	6	7	8	9	10	11	12	13	14
08	08 LAnstalt Personendosimetrie/Strahlenschutz	30							<b>30</b>				<b>0</b>
	16 Landgestüt Redefin	32							<b>32</b>				<b>0</b>
	Summe:	62	0	0	0	0	0	0	<b>62</b>	0	0	0	<b>0</b>
13	72 Unimedizin Greifswald	94							<b>94</b>				<b>0</b>
	74 Unimedizin Rostock	102							<b>102</b>				<b>0</b>
	Summe:	196	0	0	0	0	0	0	<b>196</b>	0	0	0	<b>0</b>
	Gesamtsumme:	258	0	0	0	0	0	0	<b>258</b>	0	0	0	<b>0</b>

**Stellenübersicht Gesamt je Kapitel  
Vermerke „künftig wegfallend“ (kw) für die Haushaltsjahre 2026 ff.**

Landesbetriebe - Regelbereich

E P L	Kapitel	Stellenzahl zu	kw terminiert in	Stellenzahl zu	kw terminiert in	Stellenzahl zu	kw terminiert in	Stellenzahl zu	kw terminiert in	kw terminiert nach	kw ohne Termin
		2026	2026	2027	2027	2028	2028	2029	2029	2029	12
1	2	3	4	5	6	7	8	9	10	11	12
08	08 LAnstalt Personendosimetrie/Strahlenschutz	30		30		30		30			
	16 Landgestüt Redefin	32		32		32		32			2
	Summe:	62	0	62	0	62	0	62	0	0	2
13	72 Unimedizin Greifswald	94		94		94		94			9
	74 Unimedizin Rostock	102		102		102		102			11
	Summe:	196	0	196	0	196	0	196	0	0	20
	Gesamtsumme:	258	0	258	0	258	0	258	0	0	22



**Stellenübersicht Gesamt je Kapitel  
Haushaltsjahr 2024**

**Stellenplan 2024/2025  
Entwurf**

Landesbetriebe - Maßnahmegruppe 95: Nachwuchs

E P L	Kapitel	Anzahl der Stellen	kw - Vollzug gesamt	Neue Stellen	Einsparungen	Übertragungen Abgang	Übertragungen Zugang	Summe der Änderungen	Anzahl der Stellen	nachrichtlich: Hebungen	nachrichtlich: Senkungen	nachrichtlich: Wandlungen	kw terminiert in
		2023	2023	2024	2024	2024	2024	2024	2024	2024	2024	2024	2024
1	2	3	4	5	6	7	8	9	10	11	12	13	14
08	16 Landgestüt Redefin	15							15				0
	Summe:	15	0	0	0	0	0	0	15	0	0	0	0
	Gesamtsumme:	15	0	0	0	0	0	0	15	0	0	0	0

Landesbetriebe - Maßnahmegruppe 95: Nachwuchs

E P L	Kapitel	Anzahl der Stellen	kw - Vollzug gesamt	Neue Stellen	Einsparungen	Übertragungen Abgang	Übertragungen Zugang	Summe der Änderungen	Anzahl der Stellen	nachrichtlich: Hebungen	nachrichtlich: Senkungen	nachrichtlich: Wandlungen	kw terminiert in
		2024	2024	2025	2025	2025	2025	2025	2025	2025	2025	2025	2025
1	2	3	4	5	6	7	8	9	10	11	12	13	14
08	16 Landgestüt Redefin	15							15				0
	Summe:	15	0	0	0	0	0	0	15	0	0	0	0
	Gesamtsumme:	15	0	0	0	0	0	0	15	0	0	0	0

**Stellenübersicht Gesamt je Kapitel  
Vermerke „künftig wegfallend“ (kw) für die Haushaltsjahre 2026 ff.**

**Stellenplan 2024/2025  
Entwurf**

Landesbetriebe - Maßnahmegruppe 95: Nachwuchs

E P L	Kapitel	Stellenzahl zu	kw terminiert in	Stellenzahl zu	kw terminiert in	Stellenzahl zu	kw terminiert in	Stellenzahl zu	kw terminiert in	Stellenzahl zu	kw terminiert nach	kw ohne Termin
		Jahresbeginn 2026	2026	Jahresbeginn 2027	2027	Jahresbeginn 2028	2028	Jahresbeginn 2029	2029	2029	2029	
1	2	3	4	5	6	7	8	9	10	11	12	
08	16 Landgestüt Redefin	15		15		15		15				
	Summe:	15	0	15	0	15	0	15	0	0	0	0
	Gesamtsumme:	15	0	15	0	15	0	15	0	0	0	0

Landesbetriebe - Maßnahmegruppe 96: Überhang

E P L	Kapitel	Anzahl der Stellen	kw - Vollzug gesamt	Neue Stellen	Einsparungen	Übertragungen Abgang	Übertragungen Zugang	Summe der Änderungen	Anzahl der Stellen	nachrichtlich: Hebungen	nachrichtlich: Senkungen	nachrichtlich: Wandlungen	kw terminiert in
		2023	2023	2024	2024	2024	2024	2024	2024	2024	2024	2024	2024
1	2	3	4	5	6	7	8	9	10	11	12	13	14
08	16 Landgestüt Redefin	2				-2		-2	0				0
	Summe:	2	0	0	0	-2	0	-2	0	0	0	0	0
	Gesamtsumme:	2	0	0	0	-2	0	-2	0	0	0	0	0

**Stellenübersicht Gesamt je Kapitel  
Haushaltsjahr 2025**

**Stellenplan 2024/2025  
Entwurf**

Landesbetriebe - Maßnahmegruppe 96: Überhang

E P L	Kapitel	Anzahl der Stellen	kw - Vollzug gesamt	Neue Stellen	Einsparungen	Übertragungen Abgang	Übertragungen Zugang	Summe der Änderungen	Anzahl der Stellen	nachrichtlich: Hebungen	nachrichtlich: Senkungen	nachrichtlich: Wandlungen	kw terminiert in
		2024	2024	2025	2025	2025	2025	2025	2025	2025	2025	2025	2025
1	2	3	4	5	6	7	8	9	10	11	12	13	14
08	16 Landgestüt Redefin	0							0				0
	Summe:	0	0	0	0	0	0	0	0	0	0	0	0
	Gesamtsumme:	0	0	0	0	0	0	0	0	0	0	0	0

**Stellenübersicht Gesamt je Kapitel  
Vermerke „künftig wegfallend“ (kw) für die Haushaltsjahre 2026 ff.**

Landesbetriebe - Maßnahmegruppe 96: Überhang

E P L	Kapitel	Stellenzahl zu	kw terminiert in	Stellenzahl zu	kw terminiert in	Stellenzahl zu	kw terminiert in	Stellenzahl zu	kw terminiert in	Stellenzahl zu	kw terminiert nach	kw ohne Termin
		Jahresbeginn	2026	Jahresbeginn	2027	Jahresbeginn	2028	Jahresbeginn	2029	Jahresbeginn	2029	2029
1	2	3	4	5	6	7	8	9	10	11	12	
08	16 Landgestüt Redefin	0		0		0		0				
	Summe:	0	0	0	0	0	0	0	0	0	0	0
	Gesamtsumme:	0	0	0	0	0	0	0	0	0	0	0

**Stellenübersicht nach BesGr / EntGr je Einzelplan  
Haushaltsjahre 2024 und 2025**

**Stellenplan 2024/2025**

**Landesbehörden - Regelbereich**

	EPL 01		EPL 02		EPL 03		EPL 04		EPL 05		EPL 06		EPL 07		EPL 08		EPL 09		EPL 10		EPL 13		EPL 14				Summe		Summe Leerstellen	
	GB Landtag		Landes- rechnungshof		GB Ministerpräsi.- Staatskanzlei		GB Ministerium für Inneres, Bau, Digitalisierung		GB Finanz- ministerium		GB Min. für Wirtschaft, Infrastruktur, Tourismus, Arbeit		GB Min. für Bildung, Kindertages- förderung		GB Min. für Klimaschutz, Landwirt., ländl. Räume, Umwelt		GB Justiz- ministerium		GB Ministerium für Soziales, Gesundheit, Sport		GB Wissen- schafts- ministerium		Landes- verfassungs- gericht		2024	2025	2024	2025	24	25
B10	--	--	--	--	1	1	--	--	--	--	--	--	--	--	--	--	--	--	--	--	--	--	--	--	--	--	1	1	--	--
B9	--	--	1	1	--	--	2	2	1	1	1	1	1	1	1	1	1	1	1	1	2	2	--	--	--	--	11	11	--	--
B8	1	1	--	--	--	--	--	--	--	--	--	--	--	--	--	--	--	--	--	--	--	--	--	--	--	--	1	1	--	--
B6	3	3	1	1	2	2	1	1	1	1	1	1	1	1	1	1	1	1	1	1	1	1	--	--	--	--	14	14	--	--
B5	1	1	2	2	2	2	6	6	3	3	5	5	3	3	5	5	2	2	3	3	3	3	--	--	--	--	35	35	--	--
B4	--	--	--	--	--	--	1	1	--	--	--	--	--	--	--	--	--	--	--	--	--	--	--	--	--	--	1	1	--	--
B3	1	1	--	--	--	--	4	4	1	1	--	--	--	--	2	2	--	--	1	1	4	4	--	--	--	--	13	13	--	--
B2	5	5	4	4	6	6	9	9	7	7	9	9	5	5	6	6	5	5	4	4	5	5	--	--	--	--	65	65	1	1
BesO B	11	11	8	8	11	11	23	23	13	13	16	16	10	10	15	15	9	9	10	10	15	15	--	--	--	--	141	141	1	1
W3	--	--	--	--	--	--	--	--	--	--	--	--	--	--	--	--	--	--	--	--	233	234	--	--	--	--	233	234	8	8
W2	--	--	--	--	--	--	--	--	--	--	--	--	--	--	--	--	--	--	--	--	362	365	--	--	--	--	362	365	10	10
W1	--	--	--	--	--	--	--	--	--	--	--	--	--	--	--	--	--	--	--	--	130	129	--	--	--	--	130	129	7	7
BesO W	--	--	--	--	--	--	--	--	--	--	--	--	--	--	--	--	--	--	--	--	725	728	--	--	--	--	725	728	25	25
C4	--	--	--	--	--	--	--	--	--	--	--	--	--	--	--	--	--	--	--	--	42	41	--	--	--	--	42	41	2	2
C3	--	--	--	--	--	--	--	--	--	--	--	--	--	--	--	--	--	--	--	--	57	53	--	--	--	--	57	53	--	--
C2	--	--	--	--	--	--	--	--	--	--	--	--	--	--	--	--	--	--	--	--	52	51	--	--	--	--	52	51	--	--
BesO C	--	--	--	--	--	--	--	--	--	--	--	--	--	--	--	--	--	--	--	--	151	145	--	--	--	--	151	145	2	2
R8	--	--	--	--	--	--	--	--	--	--	--	--	--	--	--	--	1	1	--	--	--	--	--	--	--	--	1	1	--	--
R6	--	--	--	--	--	--	--	--	--	--	--	--	--	--	--	--	3	3	--	--	--	--	--	--	--	--	3	3	--	--
R5	--	--	--	--	--	--	--	--	--	--	--	--	--	--	--	--	2	2	--	--	--	--	--	--	--	--	2	2	--	--
R4	--	--	--	--	--	--	--	--	--	--	--	--	--	--	--	--	7	7	--	--	--	--	--	--	--	--	7	7	1	1
R3	--	--	--	--	--	--	--	--	--	--	--	--	--	--	--	--	27	27	--	--	--	--	--	--	--	--	27	27	--	--
R2	--	--	--	--	--	--	--	--	--	--	--	--	--	--	--	--	172	172	--	--	--	--	--	--	--	--	172	172	5	4
R1	--	--	--	--	--	--	--	--	--	--	--	--	--	--	--	--	398	398	--	--	--	--	--	--	--	--	398	398	4	4
BesO R	--	--	--	--	--	--	--	--	--	--	--	--	--	--	--	--	610	610	--	--	--	--	--	--	--	--	610	610	10	9

**Stellenübersicht nach BesGr / EntgGr je Einzelplan  
Haushaltsjahre 2024 und 2025**

**Stellenplan 2024/2025**

**Landesbehörden - Regelbereich**

	EPL 01		EPL 02		EPL 03		EPL 04		EPL 05		EPL 06		EPL 07		EPL 08		EPL 09		EPL 10		EPL 13		EPL 14				Summe		Summe Leerstellen	
	GB Landtag		Landes- rechnungshof		GB Ministerpräs.- Staatskanzlei		GB Ministerium für Inneres, Bau, Digitalisierung		GB Finanz- ministerium		GB Min. für Wirtschaft, Infrastruktur, Tourismus, Arbeit		GB Min. für Bildung, Kindertages- förderung		GB Min. für Klimaschutz, Landwirt., ländl. Räume, Umwelt		GB Justiz- ministerium		GB Ministerium für Soziales, Gesundheit, Sport		GB Wissen- schafts- ministerium		Landes- verfassungs- gericht		2024	2025	2024	2025	24	25
A16Z	--	--	--	--	--	--	--	--	--	--	--	5	5	--	--	--	--	--	--	--	--	--	--	--	--	--	5	5	--	--
A16	11	11	9	9	12	12	46	46	37	37	28	28	130	130	36	36	17	17	21	21	26	26	--	--	--	373	373	1	1	
A15Z	--	--	--	--	--	--	--	--	--	--	--	--	123	123	--	--	--	--	--	--	--	--	--	--	--	123	123	--	--	
A15	11	11	9	9	16	16	90	90	73	73	39	39	544	544	80	79	32	32	30	30	50	50	--	--	--	974	973	6	6	
A14Z	--	--	--	--	--	--	--	--	--	--	--	--	282	282	--	--	--	--	--	--	--	--	--	--	--	282	282	--	--	
A14	10	10	10	10	15	15	84	84	60	60	49	49	945	945	118	117	33	32	34	34	105	105	--	--	--	1463	1461	1	1	
A13EZ	--	--	--	--	--	--	--	--	--	--	--	--	264	264	--	--	--	--	--	--	--	--	--	--	--	264	264	--	--	
A13E	7	7	--	--	2	2	39	39	18	18	30	30	8591	8616	53	53	15	14	19	19	246	246	--	--	--	9020	9044	3	3	
LG.r.2.2	39	39	28	28	45	45	259	259	188	188	146	146	10884	10909	287	285	97	95	104	104	427	427	--	--	--	12504	12525	11	11	
A13	5	5	31	31	3	3	232	232	154	154	26	26	8	8	38	38	60	60	25	25	12	12	--	--	--	594	594	2	2	
A12	6	6	16	16	4	4	590	590	306	314	72	72	56	56	88	88	116	116	60	60	40	40	--	--	--	1354	1362	2	2	
A11	7	7	--	--	8	8	878	878	621	626	82	82	53	53	171	171	173	173	88	88	43	43	--	--	--	2124	2129	6	6	
A10	1	1	--	--	5	5	1032	1032	278	278	66	66	48	48	134	134	189	189	53	53	57	57	--	--	--	1863	1863	2	2	
A9E	6	6	--	--	10	10	621	621	108	108	21	21	40	40	19	19	36	28	14	14	43	43	--	--	--	918	910	2	2	
LG.r.2.1	25	25	47	47	30	30	3353	3353	1467	1480	267	267	205	205	450	450	574	566	240	240	195	195	--	--	--	6853	6858	14	14	
A9	2	2	--	--	6	6	1400	1400	388	388	19	19	8	8	21	21	287	287	12	12	9	9	--	--	--	2152	2152	2	2	
A8	2	2	1	1	7	7	1065	1065	583	583	6	6	13	13	54	54	516	516	65	65	10	10	--	--	--	2322	2322	4	4	
A7	1	1	--	--	2	2	248	248	278	278	6	6	19	19	36	36	417	416	44	44	14	14	--	--	--	1065	1064	2	2	
A6E	--	--	--	--	--	--	17	17	37	37	2	2	--	--	40	40	74	74	8	8	12	12	--	--	--	190	190	2	2	
LG.r.1.2	5	5	1	1	15	15	2730	2730	1286	1286	33	33	40	40	151	151	1294	1293	129	129	45	45	--	--	--	5729	5728	10	10	
A6	--	--	--	--	--	--	--	--	--	--	1	1	--	--	--	--	36	36	--	--	--	--	--	--	--	37	37	--	--	
A5	11	11	--	--	--	--	4	4	--	--	--	--	--	--	--	--	137	137	--	--	--	--	--	--	--	152	152	--	--	
LG.r.1.1	11	11	--	--	--	--	4	4	--	--	1	1	--	--	--	--	173	173	--	--	--	--	--	--	--	189	189	--	--	
BesO A	80	80	76	76	90	90	6346	6346	2941	2954	447	447	11129	11154	888	886	2138	2127	473	473	667	667	--	--	--	25275	25300	35	35	
Summe Be/Ri	91	91	84	84	101	101	6369	6369	2954	2967	463	463	11139	11164	903	901	2757	2746	483	483	1558	1555	--	--	--	26902	26924	73	72	



**Stellenübersicht nach BesGr / EntGr je Einzelplan  
Haushaltsjahre 2024 und 2025**

**Stellenplan 2024/2025**

**Landesbehörden - Regelbereich**

	EPL 01		EPL 02		EPL 03		EPL 04		EPL 05		EPL 06		EPL 07		EPL 08		EPL 09		EPL 10		EPL 13		EPL 14				Summe		Summe Leerstellen	
	GB Landtag		Landes- rechnungshof		GB Ministerpräsi.- Staatskanzlei		GB Ministerium für Inneres, Bau, Digitalisierung		GB Finanz- ministerium		GB Min. für Wirtschaft, Infrastruktur, Tourismus, Arbeit		GB Min. für Bildung, Kindertages- förderung		GB Min. für Klimaschutz, ländl. Räume, Umwelt		GB Justiz- ministerium		GB Ministerium für Soziales, Gesundheit, Sport		GB Wissen- schafts- ministerium		Landes- verfassungs- gericht		2024	2025	2024	2025	24	25
SDV-B5	--	--	--	--	--	--	--	--	--	--	--	--	--	--	--	--	--	--	--	--	1	1	--	--	--	--	1	1	--	--
SDV-B2	--	--	--	--	--	--	--	--	--	--	--	--	--	--	--	--	--	--	1	1	--	--	--	--	--	--	1	1	--	--
~SDV-B	--	--	--	--	--	--	--	--	--	--	--	--	--	--	--	--	--	--	1	1	1	1	--	--	--	--	2	2	--	--
SDV-A16	--	--	--	--	--	--	--	--	--	--	--	--	--	--	--	--	--	--	--	--	--	--	--	--	--	--	--	--	--	--
E15Ü	--	--	--	--	--	--	--	--	--	--	1	1	--	--	1	1	--	--	--	--	--	--	--	--	--	--	2	2	--	--
E15	3	3	--	--	1	1	--	--	2	2	12	12	--	--	20	20	1	1	6	6	7	7	--	--	--	--	52	52	--	--
E14	4	4	--	--	--	--	30	25	1	1	17	17	1	1	83	83	1	1	13	13	185	185	--	--	--	--	335	330	2	2
E13Ü	--	--	--	--	--	--	1	1	--	--	3	3	--	--	7	7	--	--	--	--	50	50	--	--	--	--	61	61	--	--
E13	12	12	--	--	--	--	25	25	11	11	2	2	2011	2011	56	55	--	--	8	8	449	449	--	--	--	--	2574	2573	7	7
~LGr.2.2	19	19	--	--	1	1	56	51	14	14	35	35	2012	2012	167	166	2	2	27	27	691	691	--	--	--	--	3024	3018	9	9
E12	1	1	1	1	--	--	20	20	78	78	57	57	--	--	47	46	--	--	8	8	66	66	--	--	--	--	278	277	1	1
E11	13	13	1	1	--	--	61	61	135	135	74	74	2	2	239	238	3	3	15	15	142	142	--	--	--	--	685	684	1	1
E10	1	1	--	--	--	--	10	10	80	80	40	40	47	47	66	66	--	--	15	15	74	74	--	--	--	--	333	333	--	--
E9b	12	12	1	1	--	--	61	61	11	11	40	40	52	52	71	70	5	5	13	13	263	263	--	--	--	--	529	528	--	--
E9	--	--	--	--	--	--	--	--	--	--	--	--	--	--	--	--	--	--	--	--	--	--	--	--	--	--	--	--	--	--
~LGr.2.1	27	27	3	3	--	--	152	152	304	304	211	211	101	101	423	420	8	8	51	51	545	545	--	--	--	--	1825	1822	2	2
E9a	7	7	--	--	1	1	121	119	52	52	67	67	2	2	86	86	10	10	17	17	124	124	--	--	--	--	487	485	--	--
E8	12	12	--	--	--	--	66	66	110	110	100	100	5	5	89	89	19	19	4	4	132	132	--	--	--	--	537	537	1	1
E7a	--	--	--	--	--	--	6	6	--	--	--	--	--	--	--	--	--	--	--	--	--	--	--	--	--	--	6	6	--	--
E7	--	--	--	--	--	--	19	19	13	13	64	64	--	--	111	110	--	--	3	3	102	102	--	--	--	--	312	311	--	--
E6	29	29	7	7	2	2	310	310	56	56	133	133	11	11	166	165	358	358	31	31	278	277	1	1	--	--	1382	1380	--	--
E5	10	10	--	--	--	--	43	43	28	28	369	369	3	3	56	56	--	--	10	10	58	58	--	--	--	--	577	577	3	3
E4	--	--	--	--	--	--	7	7	4	4	2	2	--	--	--	--	--	--	--	--	1	1	--	--	--	--	14	14	--	--
~LGr.1.2	58	58	7	7	3	3	572	570	263	263	735	735	21	21	508	506	387	387	65	65	695	694	1	1	--	--	3315	3310	4	4
E3	4	4	--	--	2	2	--	--	--	--	3	3	1	1	1	1	--	--	--	--	13	13	--	--	--	--	24	24	4	4
E2Ü	1	1	--	--	--	--	--	--	--	--	--	--	--	--	2	2	--	--	--	--	1	1	--	--	--	--	4	4	--	--
E2	--	--	--	--	--	--	--	--	1	1	--	--	--	--	--	--	--	--	--	--	1	1	--	--	--	--	2	2	--	--
PKW-per	1	1	--	--	--	--	24	24	--	--	--	--	--	--	--	--	--	--	--	--	1	1	--	--	--	--	26	26	--	--
PKW-IV	2	2	--	--	--	--	13	13	--	--	1	1	--	--	--	--	--	--	--	--	--	--	--	--	--	--	16	16	--	--
PKW-III	--	--	--	--	--	--	--	8	8	1	1	--	--	--	--	--	--	--	--	--	2	2	--	--	--	--	11	11	--	--
PKW-II	--	--	--	--	--	--	4	4	1	1	5	5	--	--	--	--	--	--	--	--	--	--	--	--	--	--	10	10	--	--
PKW-I	--	--	--	--	--	--	--	--	--	--	--	--	--	--	--	--	1	1	--	--	--	--	--	--	--	--	1	1	--	--
~LGr.1.1	8	8	--	--	2	2	41	41	10	10	10	10	1	1	3	3	1	1	--	--	18	18	--	--	--	--	94	94	4	4

Landesbehörden - Regelbereich

	EPL 01		EPL 02		EPL 03		EPL 04		EPL 05		EPL 06		EPL 07		EPL 08		EPL 09		EPL 10		EPL 13		EPL 14				Summe		Summe Leerstellen	
	2024	2025	2024	2025	2024	2025	2024	2025	2024	2025	2024	2025	2024	2025	2024	2025	2024	2025	2024	2025	2024	2025	2024	2025	2024	2025	2024	2025	24	25
S18	--	--	--	--	--	--	--	--	--	--	--	--	2	2	--	--	--	--	--	--	--	--	--	--	--	--	2	2	--	--
S17	--	--	--	--	--	--	1	1	--	--	--	--	--	--	--	--	--	--	--	--	--	--	--	--	--	--	1	1	--	--
S15	--	--	--	--	--	--	--	--	--	--	--	--	6	6	--	--	--	--	--	--	--	--	--	--	--	--	6	6	--	--
~LGr.2.1	--	--	--	--	--	--	1	1	--	--	--	--	8	8	--	--	--	--	--	--	--	--	--	--	--	--	9	9	--	--
S8b	--	--	--	--	--	--	--	--	--	--	--	--	594	594	--	--	--	--	--	--	--	--	--	--	--	--	594	594	--	--
S8a	--	--	--	--	--	--	--	--	--	--	--	--	--	--	2	2	--	--	--	--	--	--	--	--	--	--	2	2	--	--
S3	--	--	--	--	--	--	--	--	--	--	--	--	76	76	--	--	--	--	--	--	--	--	--	--	--	--	76	76	--	--
~LGr.1.2	--	--	--	--	--	--	--	--	--	--	--	--	670	670	2	2	--	--	--	--	--	--	--	--	--	--	672	672	--	--
BesO S	--	--	--	--	--	--	1	1	--	--	--	--	678	678	2	2	--	--	--	--	--	--	--	--	--	--	681	681	--	--
KR7	--	--	--	--	--	--	1	1	--	--	--	--	--	--	--	--	--	--	--	--	--	--	--	--	--	--	1	1	--	--
~LGr.1.2	--	--	--	--	--	--	1	1	--	--	--	--	--	--	--	--	--	--	--	--	--	--	--	--	--	--	1	1	--	--
BesO KR	--	--	--	--	--	--	1	1	--	--	--	--	--	--	--	--	--	--	--	--	--	--	--	--	--	--	1	1	--	--
Summe AN	112	112	10	10	6	6	823	816	591	591	991	991	2813	2813	1103	1097	398	398	144	144	1950	1949	1	1	--	--	8942	8928	19	19
Summe Gesamt	203	203	94	94	107	107	7192	7185	3545	3558	1454	1454	13952	13977	2006	1998	3155	3144	627	627	3508	3504	1	1	--	--	35844	35852	92	91

**Stellenübersicht nach BesGr / EntGr je Einzelplan  
Haushaltsjahre 2024 und 2025**

**Stellenplan 2024/2025**

**Landesbetriebe - Regelbereich**

	EPL 01		EPL 02		EPL 03		EPL 04		EPL 05		EPL 06		EPL 07		EPL 08		EPL 09		EPL 10		EPL 13		EPL 14				Summe		Summe Leerstellen	
	GB Landtag		Landes- rechnungshof		GB Ministerpräs.- Staatskanzlei		GB Ministerium für Inneres, Bau, Digitalisierung		GB Finanz- ministerium		GB Min. für Wirtschaft, Infrastruktur, Tourismus, Arbeit		GB Min. für Bildung, Kindertages- förderung		GB Min. für Klimaschutz, Landwirt., ländl. Räume, Umwelt		GB Justiz- ministerium		GB Ministerium für Soziales, Gesundheit, Sport		GB Wissen- schafts- ministerium		Landes- verfassungs- gericht				2024	2025	24	25
W3	--	--	--	--	--	--	--	--	--	--	--	--	--	--	--	--	--	--	--	--	95	95	--	--	--	--	95	95	2	2
W2	--	--	--	--	--	--	--	--	--	--	--	--	--	--	--	--	--	--	--	--	65	65	--	--	--	--	65	65	1	1
W1	--	--	--	--	--	--	--	--	--	--	--	--	--	--	--	--	--	--	--	--	13	13	--	--	--	--	13	13	--	--
BesO W	--	--	--	--	--	--	--	--	--	--	--	--	--	--	--	--	--	--	--	--	173	173	--	--	--	--	173	173	3	3
C4	--	--	--	--	--	--	--	--	--	--	--	--	--	--	--	--	--	--	--	--	10	10	--	--	--	--	10	10	1	1
C3	--	--	--	--	--	--	--	--	--	--	--	--	--	--	--	--	--	--	--	--	6	6	--	--	--	--	6	6	--	--
BesO C	--	--	--	--	--	--	--	--	--	--	--	--	--	--	--	--	--	--	--	--	16	16	--	--	--	--	16	16	1	1

Landesbetriebe - Regelbereich

	EPL 01		EPL 02		EPL 03		EPL 04		EPL 05		EPL 06		EPL 07		EPL 08		EPL 09		EPL 10		EPL 13		EPL 14				Summe		Summe Leerstellen		
	2024	2025	2024	2025	2024	2025	2024	2025	2024	2025	2024	2025	2024	2025	2024	2025	2024	2025	2024	2025	2024	2025	2024	2025	2024	2025	2024	2025	24	25	
A15	--	--	--	--	--	--	--	--	--	--	--	--	--	--	--	--	--	--	--	--	--	3	3	--	--	--	--	3	3	--	--
A14	--	--	--	--	--	--	--	--	--	--	--	--	--	--	--	--	--	--	--	--	--	2	2	--	--	--	--	2	2	--	--
A13E	--	--	--	--	--	--	--	--	--	--	--	--	--	--	--	--	--	--	--	--	--	2	2	--	--	--	--	2	2	--	--
LGr.2.2	--	--	--	--	--	--	--	--	--	--	--	--	--	--	--	--	--	--	--	--	--	7	7	--	--	--	--	7	7	--	--
BesO A	--	--	--	--	--	--	--	--	--	--	--	--	--	--	--	--	--	--	--	--	--	7	7	--	--	--	--	7	7	--	--
Summe Be/Ri	--	--	--	--	--	--	--	--	--	--	--	--	--	--	--	--	--	--	--	--	--	196	196	--	--	--	--	196	196	4	4

**Stellenübersicht nach BesGr / EntGr je Einzelplan  
Haushaltsjahre 2024 und 2025**

**Stellenplan 2024/2025**

**Landesbetriebe - Regelbereich**

	EPL 01		EPL 02		EPL 03		EPL 04		EPL 05		EPL 06		EPL 07		EPL 08		EPL 09		EPL 10		EPL 13		EPL 14				Summe		Summe Leerstellen			
	GB Landtag		Landes- rechnungshof		GB Ministerpräs.- Staatskanzlei		GB Ministerium für Inneres, Bau, Digitalisierung		GB Finanz- ministerium		GB Min. für Wirtschaft, Infrastruktur, Tourismus, Arbeit		GB Min. für Bildung, Kindertages- förderung		GB Min. für Klimaschutz, Landwirt., ländl. Räume, Umwelt		GB Justiz- ministerium		GB Ministerium für Soziales, Gesundheit, Sport		GB Wissen- schafts- ministerium		Landes- verfassungs- gericht		2024	2025	2024	2025	24	25		
SDV-A16	--	--	--	--	--	--	--	--	--	--	--	--	--	--	1	1	--	--	--	--	--	--	--	--	--	--	1	1	--	--		
E15Ü	--	--	--	--	--	--	--	--	--	--	--	--	--	--	--	--	--	--	--	--	--	--	--	--	--	--	0	0	--	--		
E15	--	--	--	--	--	--	--	--	--	--	--	--	--	--	3	3	--	--	--	--	--	--	--	--	--	--	3	3	--	--		
E14	--	--	--	--	--	--	--	--	--	--	--	--	--	--	8	8	--	--	--	--	--	--	--	--	--	--	8	8	--	--		
E13	--	--	--	--	--	--	--	--	--	--	--	--	--	--	1	1	--	--	--	--	--	--	--	--	--	--	1	1	--	--		
~LGr.2.2	--	--	--	--	--	--	--	--	--	--	--	--	--	--	13	13	--	--	--	--	--	--	--	--	--	--	13	13	--	--		
E12	--	--	--	--	--	--	--	--	--	--	--	--	--	--	2	2	--	--	--	--	--	--	--	--	--	--	2	2	--	--		
E11	--	--	--	--	--	--	--	--	--	--	--	--	--	--	2	2	--	--	--	--	--	--	--	--	--	--	2	2	--	--		
E10	--	--	--	--	--	--	--	--	--	--	--	--	--	--	2	2	--	--	--	--	--	--	--	--	--	--	2	2	--	--		
E9b	--	--	--	--	--	--	--	--	--	--	--	--	--	--	1	1	--	--	--	--	--	--	--	--	--	--	1	1	--	--		
~LGr.2.1	--	--	--	--	--	--	--	--	--	--	--	--	--	--	7	7	--	--	--	--	--	--	--	--	--	--	7	7	--	--		
E9a	--	--	--	--	--	--	--	--	--	--	--	--	--	--	8	8	--	--	--	--	--	--	--	--	--	--	8	8	--	--		
E8	--	--	--	--	--	--	--	--	--	--	--	--	--	--	7	7	--	--	--	--	--	--	--	--	--	--	7	7	--	--		
E7	--	--	--	--	--	--	--	--	--	--	--	--	--	--	3	3	--	--	--	--	--	--	--	--	--	--	3	3	--	--		
E6	--	--	--	--	--	--	--	--	--	--	--	--	--	--	8	8	--	--	--	--	--	--	--	--	--	--	8	8	--	--		
E5	--	--	--	--	--	--	--	--	--	--	--	--	--	--	12	12	--	--	--	--	--	--	--	--	--	--	12	12	--	--		
E4	--	--	--	--	--	--	--	--	--	--	--	--	--	--	2	2	--	--	--	--	--	--	--	--	--	--	2	2	--	--		
~LGr.1.2	--	--	--	--	--	--	--	--	--	--	--	--	--	--	40	40	--	--	--	--	--	--	--	--	--	--	40	40	--	--		
E3	--	--	--	--	--	--	--	--	--	--	--	--	--	--	1	1	--	--	--	--	--	--	--	--	--	--	1	1	--	--		
E1	--	--	--	--	--	--	--	--	--	--	--	--	--	--	1	1	--	--	--	--	--	--	--	--	--	--	1	1	--	--		
~LGr.1.1	--	--	--	--	--	--	--	--	--	--	--	--	--	--	2	2	--	--	--	--	--	--	--	--	--	--	2	2	--	--		
Summe AN	--	--	--	--	--	--	--	--	--	--	--	--	--	--	62	62	--	--	--	--	--	--	--	--	--	--	62	62	--	--		
Summe Gesamt	--	--	--	--	--	--	--	--	--	--	--	--	--	--	62	62	--	--	--	--	--	--	196	196	--	--	--	--	258	258	4	4

Landesbehörden - Nachwuchs

	EPL 01		EPL 02		EPL 03		EPL 04		EPL 05		EPL 06		EPL 07		EPL 08		EPL 09		EPL 10		EPL 13		EPL 14				Summe		Summe Leerstellen	
	GB Landtag		Landes- rechnungshof		GB Ministerpräsi.- Staatskanzlei		GB Ministerium für Inneres, Bau, Digitalisierung		GB Finanz- ministerium		GB Min. für Wirtschaft, Infrastruktur, Tourismus, Arbeit		GB Min. für Bildung, Kindertages- förderung		GB Min. für Klimaschutz, Landwirt., ländl. Räume, Umwelt		GB Justiz- ministerium		GB Ministerium für Soziales, Gesundheit, Sport		GB Wissen- schafts- ministerium		Landes- verfassungs- gericht				2024	2025	24	25
A13R	--	--	--	--	--	--	9	8	6	6	2	2	861	861	16	16	359	359	2	2	5	5	--	--	--	--	1260	1259	--	--
A12A	--	--	--	--	--	--	--	--	--	--	--	--	--	--	--	--	--	--	--	--	--	--	--	--	--	--	--	--	--	--
A10A	--	--	--	--	--	--	4	4	4	4	4	4	--	--	2	2	--	--	8	8	--	--	--	--	--	--	22	22	--	--
A9A	--	--	--	--	--	--	416	418	150	150	--	--	--	--	12	12	54	54	--	--	2	2	--	--	--	--	634	636	--	--
A8A	--	--	--	--	--	--	--	--	--	--	--	--	--	--	--	--	8	8	--	--	--	--	--	--	--	--	8	8	--	--
A7A	--	--	--	--	--	--	303	303	--	--	--	--	--	--	--	--	100	100	--	--	--	--	--	--	--	--	403	403	--	--
A6A	--	--	--	--	--	--	165	165	150	150	--	--	--	--	1	1	--	25	--	--	--	--	--	--	--	--	316	341	--	--
A4A	--	--	--	--	--	--	--	--	--	--	--	--	--	--	--	--	8	8	--	--	--	--	--	--	--	--	8	8	--	--
A3A	--	--	--	--	--	--	--	--	--	--	--	--	--	--	--	--	--	--	--	--	--	--	--	--	--	--	--	--	--	--
A13E	--	--	--	--	--	--	--	--	35	35	--	--	--	--	--	--	--	--	--	--	--	--	--	--	--	--	35	35	--	--
LGr.2.2	--	--	--	--	--	--	--	--	35	35	--	--	--	--	--	--	--	--	--	--	--	--	--	--	--	--	35	35	--	--
A13	--	--	--	--	--	--	10	10	--	--	--	--	--	--	--	--	--	--	--	--	--	--	--	--	--	--	10	10	--	--
LGr.2.1	--	--	--	--	--	--	10	10	--	--	--	--	--	--	--	--	--	--	--	--	--	--	--	--	--	--	10	10	--	--
A9	--	--	--	--	--	--	20	20	--	--	--	--	--	--	--	--	--	--	--	--	--	--	--	--	--	--	20	20	--	--
LGr.1.2	--	--	--	--	--	--	20	20	--	--	--	--	--	--	--	--	--	--	--	--	--	--	--	--	--	--	20	20	--	--
BesO A	--	--	--	--	--	--	927	928	345	345	6	6	861	861	31	31	529	554	10	10	7	7	--	--	--	--	2716	2742	--	--
Summe Be/Ri	--	--	--	--	--	--	927	928	345	345	6	6	861	861	31	31	529	554	10	10	7	7	--	--	--	--	2716	2742	0	0

**Stellenübersicht nach BesGr / EntGr je Einzelplan  
Haushaltsjahre 2024 und 2025**

**Stellenplan 2024/2025**

**Landesbehörden - Nachwuchs**

	EPL 01		EPL 02		EPL 03		EPL 04		EPL 05		EPL 06		EPL 07		EPL 08		EPL 09		EPL 10		EPL 13		EPL 14		Summe		Summe Leerstellen			
	GB Landtag		Landes- rechnungshof		GB Ministerpräs.- Staatskanzlei		GB Ministerium für Inneres, Bau, Digitalisierung		GB Finanz- ministerium		GB Min. für Wirtschaft, Infrastruktur, Tourismus, Arbeit		GB Min. für Bildung, Kindertages- förderung		GB Min. für Klimaschutz, Landwirt., ländl. Räume, Umwelt		GB Justiz- ministerium		GB Ministerium für Soziales, Gesundheit, Sport		GB Wissen- schafts- ministerium		Landes- verfassungs- gericht							
	2024	2025	2024	2025	2024	2025	2024	2025	2024	2025	2024	2025	2024	2025	2024	2025	2024	2025	2024	2025	2024	2025	2024	2025	2024	2025	2024	2025	24	25
Azubi	10	10	--	--	2	2	19	18	4	6	51	51	2	2	32	32	120	120	--	--	26	26	--	--	--	--	266	267	--	--
N	10	10	--	--	2	2	19	18	4	6	51	51	2	2	32	32	120	120	--	--	26	26	--	--	--	--	266	267	--	--
Summe AN	10	10	--	--	2	2	19	18	4	6	51	51	2	2	32	32	120	120	--	--	26	26	--	--	--	--	266	267	0	0
Summe Gesamt	10	10	--	--	2	2	946	946	349	351	57	57	863	863	63	63	649	674	10	10	33	33	--	--	--	--	2982	3009	0	0

Landesbetriebe - Nachwuchs

	EPL 01		EPL 02		EPL 03		EPL 04		EPL 05		EPL 06		EPL 07		EPL 08		EPL 09		EPL 10		EPL 13		EPL 14				Summe		Summe Leerstellen	
	2024	2025	2024	2025	2024	2025	2024	2025	2024	2025	2024	2025	2024	2025	2024	2025	2024	2025	2024	2025	2024	2025	2024	2025	2024	2025	2024	2025	24	25
Azubi	--	--	--	--	--	--	--	--	--	--	--	--	--	--	15	15	--	--	--	--	--	--	--	--	--	--	15	15	--	--
N	--	--	--	--	--	--	--	--	--	--	--	--	--	--	15	15	--	--	--	--	--	--	--	--	--	--	15	15	--	--
Summe AN	--	--	--	--	--	--	--	--	--	--	--	--	--	--	15	15	--	--	--	--	--	--	--	--	--	--	15	15	--	--
Summe Gesamt	--	--	--	--	--	--	--	--	--	--	--	--	--	--	15	15	--	--	--	--	--	--	--	--	--	--	15	15	--	--





